



Arbetsmiljöverket  
**Osund konkurrens 2016**  
Utländska arbetstagare

# Innehåll

- Sammanfattning
- Om undersökningen
- Förklaring av diagram
- Fakta om respondenterna
  
- Resultat
  - Antal arbetstimmar
  - Information
  - Personlig skyddsutrustning
  - Personlig arbetssituation
  - Arbetsmiljön
  - Lön
  - Traktamente
  - Beteende
  - Uppföljning av regler om arbetsmiljö
  
- Bilaga
  - Öppna svar och kommentarer
  - Resultat nedbrytning per antal arbetande år i Sverige
  - Enkät

# Sammanfattning



Syftet med följande undersökning är att Arbetsmiljöverket ska få underlag för att bli ännu bättre på att ge arbetsgivare och arbetstagare relevant stöd och hjälp för att de olika branscherna ska fungera väl. Undersökningen är genomförd under perioden november 2016 till februari 2017 med hjälp av en enkät som har kunnat besvaras genom IPAD. Insamlingsplatserna har varit Skavsta, Nynäshamn, Sillekrog, Nyköpings bro och trafikplats Väsby. Målgruppen i undersökningen är utländska arbetstagare inom följande branscher (Bygg, Gröna näring, Hotell- och restaurang samt transport). Totalt har 735 intervjuer genomförts.

Resultaten visar att huvuddelen är anställda av ett utländskt företag, arbetar inom transport eller byggbranschen samt att nästan hälften har arbetat i Sverige i mer än två år.

En majoritet har blivit informerade om vilka regler och lönenivåer som gäller och det är främst arbetsgivare i hemlandet som förmedlat denna information. 35 procent svarar att de inte har informerats om är vilka krav som finns på utbildningar/behörighet.

Det är fler än två av fem som upplever att det är vanligt (svarsalternativ 7-10 på en tiogradig-skala) att utländska arbetstagare har lägre löner än de marknadsmässiga inom branschen. Därutöver är det runt en av tre som upplever att det är vanligt (svarsalternativ 7-10 på en tiogradig-skala) att det råder för hög arbetsbelastning och förekommer för mycket overtidsarbete. Samtidigt är det knappt två av tre som upplever att det är ovanligt (svarsalternativ 1-4 på en tiogradig-skala) med mobbning/trakasserier.

Det är fler än två av fem som upplever att de har liten påverkan (svarsalternativ 1-4 på en tiogradig-skala) på sin personliga arbetssituation och nästan åtta av tio vet inte vart de ska vända sig om de upplever brister i arbetsmiljön på sin arbetsplats i Sverige.

Nästan två av tre upplever arbetet i Sverige som positivt (svarsalternativ 7-10 på en tiogradig-skala). En majoritet uppger att de har en högre lön i Sverige än jämfört med hemma. Samtidigt upplever över hälften att deras lön i Sverige inte är likvärdiga med svenska löner inom branschen. Timlön är den vanligaste löneformen och genomgående betalar arbetsgivaren inte ut traktamente för vistelse i Sverige. En majoritet får sin personliga skyddsutrustning från arbetsgivaren i hemlandet.

Runt sju av tio tycker det är viktigt (svarsalternativ 7-10 på en tiogradig-skala) att staten arbetar med att förbättra samarbetet mellan fler myndigheter och att informera mer om gällande regelverk.

För vissa av frågorna är det en relativt stor andel som inte vill svara, det gäller exempelvis frågorna som handlar om antal arbetade timmar och lön.

# Om undersökningen

## Bakgrund och syfte

- Regeringen har uppdragit åt Arbetsmiljöverket att under 2015-2018 stärka tillsynen av företag som bryter mot arbetsmiljölagen för att få konkurrensfördelar. Arbetsmiljöverket ska i samråd med arbetsmarknadens parter utveckla och utforma informationsinsatser särskilt riktade mot specifika branscher.
- Syftet med undersökningen är att Arbetsmiljöverket ska få underlag för att bli ännu bättre på att ge företagen relevant stöd och hjälp för att branschen ska fungera väl.



## Genomförande

- Undersökning har genomförts med IPAD på insamlingsplatserna Skavsta, Nynäshamn, Sillekrog, Nyköpings bro och trafikplats Väsby .
- Målgruppen i undersökningen är utländska arbetstagare inom följande branscher (Bygg, Gröna näring, Hotell- och restaurang samt transport). Huvudsakligen är det lastbilsförare som har deltagit i undersökningen .För att kunna vara med i intervjun ska man ha arbetat i Sverige under minst en veckas tid och vid minst ett tidigare tillfälle än det nu aktuella.
- Totalt genomfördes 735 intervjuer.
- Datainsamlingen genomfördes november 2016 till januari 2017.

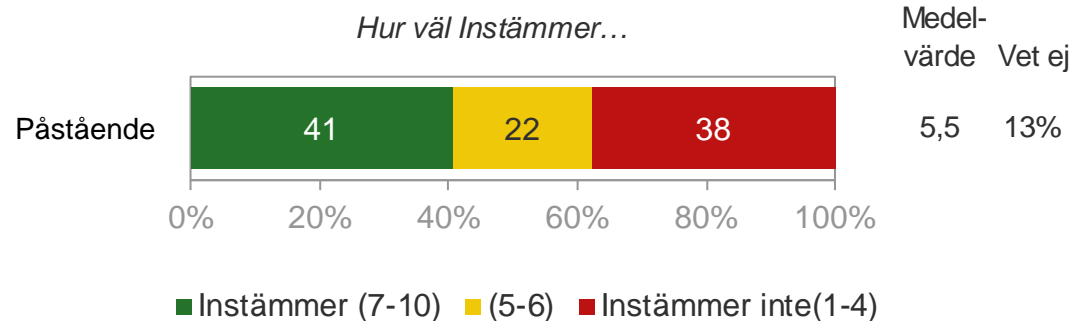
# Förklaring av diagram

Frågeställningarna har bedömts på en tiogradig skala som redovisas enligt figuren nedan.

Gröna fält är den andel respondenter som har markerat en siffra mellan (7-10) på skalan, gula fält är andelen respondenter som har markerat en femma eller sexa och röda fält är den andel respondenter som har markerat en siffra mellan (1-4) på skalan. Andelarna är beräknade endast för dem som har tagit ställning i frågan. Den gröna andelen kan tolkas som positiv, den gula som neutral och den röda som negativ och i texterna som förtydligar de olika diagrammen anges skalvärdena.

Till höger om figuren visas medelvärdet för frågeställningen samt andelen som inte tagit ställning i frågan.

Exempelvis visar diagrammet nedan att 41 procent instämmer (svarsalternativ 7-10), 22 procent är neutrala (svarsalternativ 5-6) och 38 procent instämmer inte (svarsalternativ 1-4).



# Fakta om respondenterna

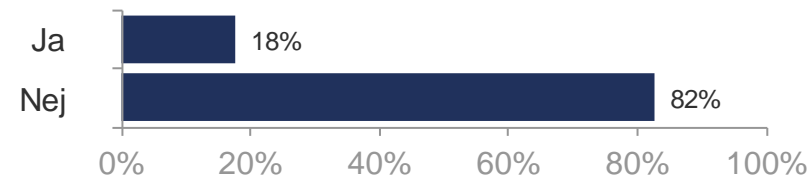
Vilken av följande branscher arbetar du huvudsakligen i när du arbetar i Sverige?	Antal	Andel
Bygg	244	33%
Hotell och restaurang	9	1%
Gröna näringar	23	3%
Transport	390	53%
Annat	69	9%

Under hur lång tid har du totalt arbetat i Sverige (sammantaget alla gånger du arbetat i Sverige)?	Antal	Andel
Mindre än en månad	100	14%
En månad till ett halvår	100	14%
Ett halvår till ett år	87	12%
Ett till två år	96	13%
Mer än två år	352	48%

# Fakta om respondenterna

Det är knappt en av fem som är anställd av ett svenskt företag medan resterande andel inte är det.

Är du anställd av ett svenskt företag?



Bas: 417 personer

# Resultat



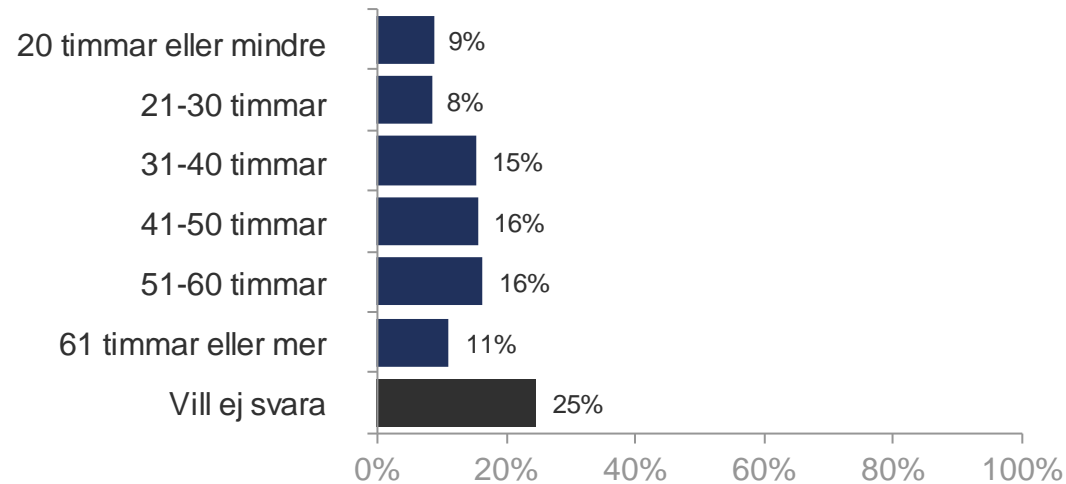


# Antal arbetstimmar

Det är drygt två av fem som brukar arbeta 41 timmar eller mer i veckan medan knappt en av tre brukar arbeta upp till 40 timmar.

Därutöver är det en av fyra som inte vill svara på hur många timmar de brukar arbeta i veckan.

*Ungefär hur många timmar i veckan brukar du arbeta i Sverige?*



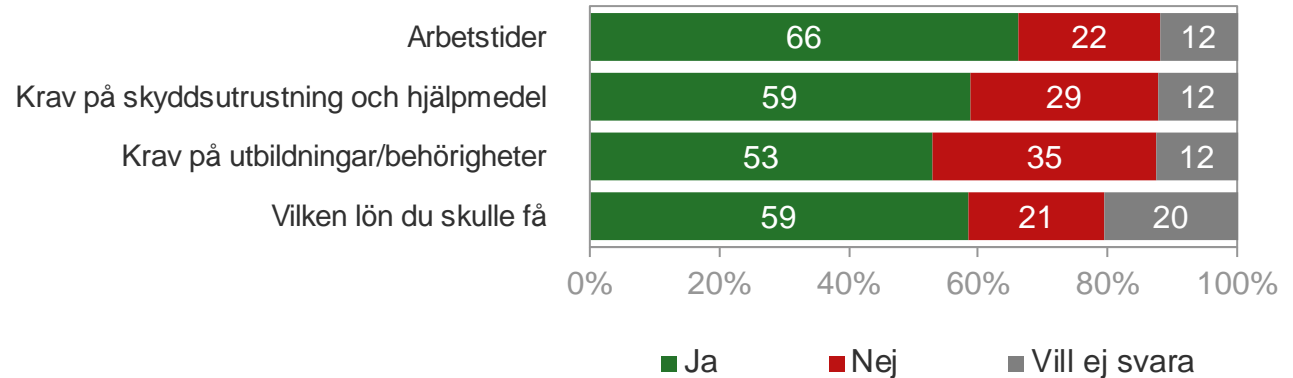
# Information

En majoritet blev informerade om vilka regler som gäller samt lönenivån innan de påbörjade arbetet i Sverige.

En av fem vill inte svara på frågan om lön medan drygt en av tio inte vill svara på resterande frågor.

Drygt en av tre uppger att de inte blev informerade kring krav på utbildning/behörighet.

*Blev du innan du påbörjade arbetet i Sverige informerad om vilka regler som gäller inom följande områden samt din lönenivå?*



# Information

## Resultat per bransch

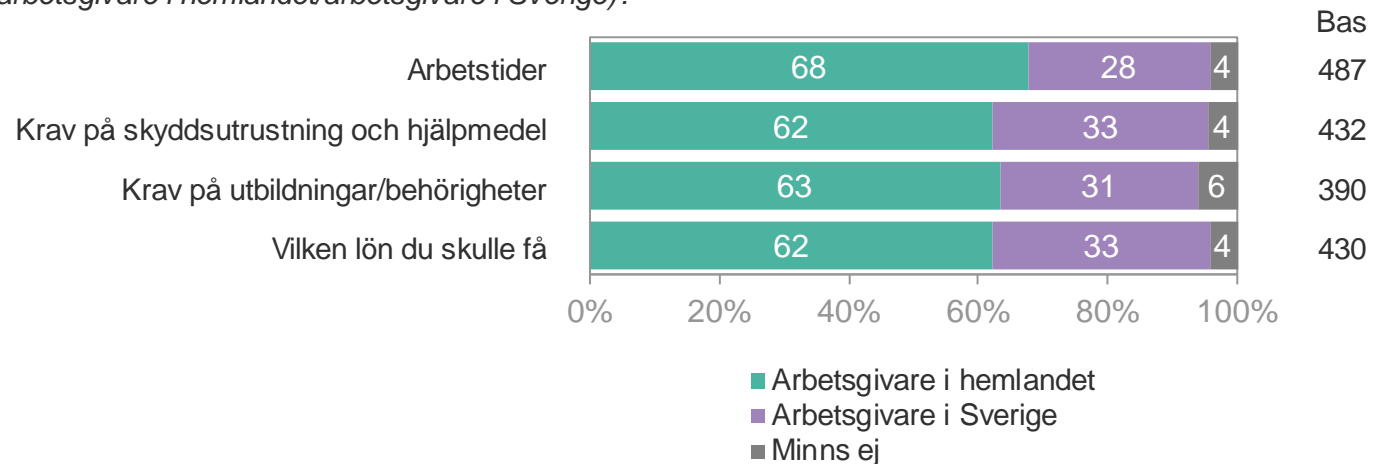
Blev du innan du påbörjade arbetet i Sverige informerad om vilka regler som gäller inom följande områden samt din lönenivå?	Bygg	Hotell och restaurang	Gröna näringen	Transport	Annat	Totalt
Antal svar	244	9	23	390	69	735
<b>Arbetstider</b>						
Ja	62%	67%	65%	71%	52%	66%
Nej	30%	11%	30%	15%	32%	22%
Vill ej svara	7%	22%	4%	14%	16%	12%
<b>Krav på skyddsutrustning och hjälpmedel</b>						
Ja	50%	44%	57%	68%	39%	59%
Nej	43%	33%	39%	17%	45%	29%
Vill ej svara	7%	22%	4%	15%	16%	12%
<b>Krav på utbildningar/behörigheter</b>						
Ja	43%	33%	57%	62%	38%	53%
Nej	51%	44%	39%	22%	48%	35%
Vill ej svara	6%	22%	4%	16%	14%	12%
<b>Vilken lön du skulle få</b>						
Ja	61%	44%	78%	54%	70%	59%
Nej	27%	22%	13%	19%	14%	21%
Vill ej svara	12%	33%	9%	27%	16%	20%

# Information

Genomgående har informationen kring vilka regler som gäller och lönenivån kommit från arbetsgivaren i hemlandet. Det är över sex av tio som uppger detta.

Samtidigt är det runt tre av tio som uppger att denna information har kommit från arbetsgivaren i Sverige.

*Av vem fick du informationen (arbetsgivare i hemlandet/arbetsgivare i Sverige)?*



# Information

## Resultat per bransch

Av vem fick du informationen (arbetsgivare i hemlandet/arbetsgivare i Sverige)?	Bygg	Hotell och restaurang	Gröna näringen	Transport	Annat	Totalt
<b>Av vem fick du informationen (arbetsgivare i hemlandet/arbetsgivare i Sverige)?</b>						
Antal svar	152	6	15	278	36	487
<b>Arbetstider</b>						
Arbetsgivare i hemlandet	48%	0%	27%	86%	42%	68%
Arbetsgivare i Sverige	47%	67%	67%	11%	56%	28%
Minns ej	5%	33%	7%	4%	3%	4%
Antal svar	122	4	13	266	27	432
<b>Krav på skyddsutrustning och hjälpmedel</b>						
Arbetsgivare i hemlandet	28%	-	31%	84%	22%	62%
Arbetsgivare i Sverige	66%	-	62%	12%	74%	33%
Minns ej	6%	-	8%	4%	4%	4%
Antal svar	105	3	13	243	26	390
<b>Krav på utbildningar/behörigheter</b>						
Arbetsgivare i hemlandet	27%	-	38%	86%	19%	63%
Arbetsgivare i Sverige	64%	-	54%	10%	73%	31%
Minns ej	10%	-	8%	4%	8%	6%
Antal svar	149	4	18	211	48	430
<b>Vilken lön du skulle få</b>						
Arbetsgivare i hemlandet	45%	-	33%	84%	35%	62%
Arbetsgivare i Sverige	54%	-	61%	10%	58%	33%
Minns ej	1%	-	6%	6%	6%	4%

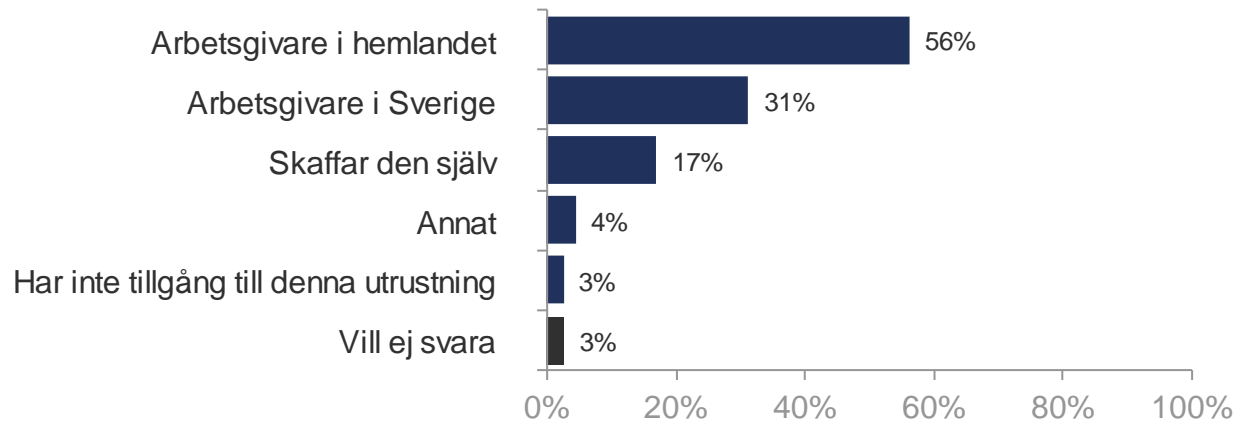
Notera att resultaten visas ej om färre än fem svar

# Personlig skyddsutrustning

En majoritet får sin personliga skyddsutrustning från sin arbetsgivare i hemlandet. Därutöver är det knappt en av tre som får den personliga skyddsutrustningen från sin arbetsgivare i Sverige.

De är 17 procent som skaffar sin personliga skyddsutrustning på egen hand.

*Av vem får du tillgång till personlig skyddsutrustning när du arbetar i Sverige?*



# Personlig skyddsutrustning

## Resultat per bransch

	Bygg	Hotell och restaurang	Gröna näringen	Transport	Annat	Totalt
Antal svar	244	9	23	390	69	735
<b>Av vem får du tillgång till personlig skyddsutrustning när du arbetar i Sverige?</b>						
Arbetsgivare i hemlandet	41%	44%	26%	74%	19%	56%
Arbetsgivare i Sverige	51%	56%	61%	12%	54%	31%
Skaffar den själv	13%	22%	9%	18%	26%	17%
Annat	3%	11%	4%	5%	9%	4%
Har inte tillgång till denna utrustning	1%	0%	0%	4%	3%	3%
Vill ej svara	0%	0%	4%	3%	7%	3%

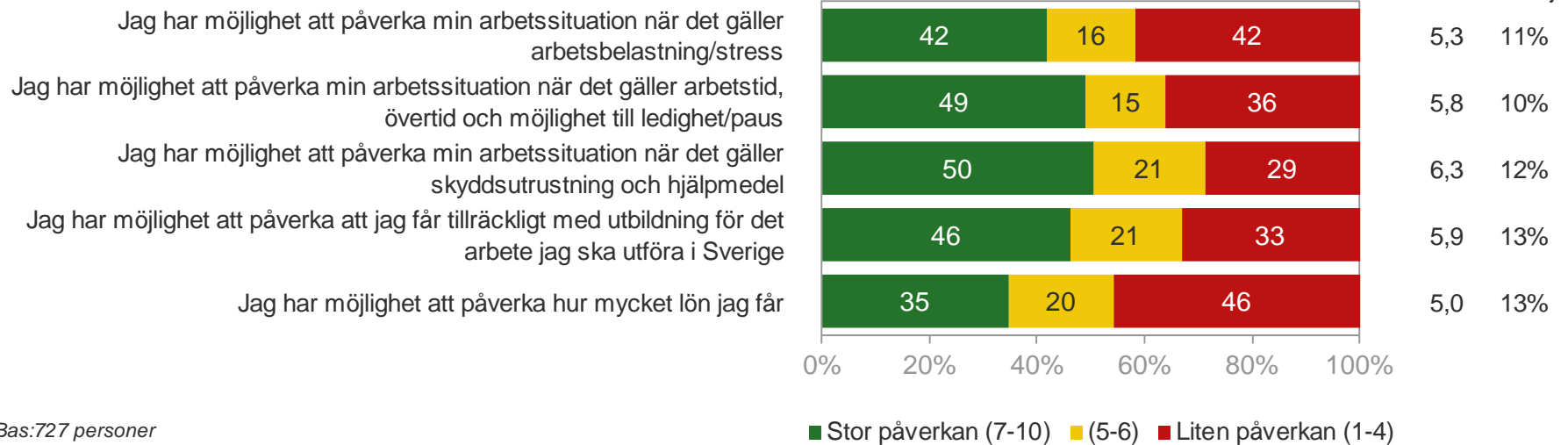
# Personlig arbetsituation

Fler än fyra av tio anser att de har liten påverkan (svarsalternativ 1-4) på hur mycket lön de får samt när det gäller arbetsbelastning och stress.

Drygt en av tio svarar Vet ej på frågorna om den personliga arbetsituationen.

Runt hälften tycker att de har stor påverkan (svarsalternativ 7-10) på områdena skyddsutrustning och hjälpmedel, arbetstid, övertid och möjligheter till ledighet/paus samt möjlighet att få tillräcklig utbildning för det arbete som ska utföras i Sverige.

*Vilka möjligheter har du att påverka följande när du arbetar i Sverige?*



Bas: 727 personer



# Personlig arbetsituation

## Resultat per bransch

	Bygg	Hotell och restaurang	Gröna näringen	Transport	Annat	Totalt
Antal svar	241	8	22	387	69	727

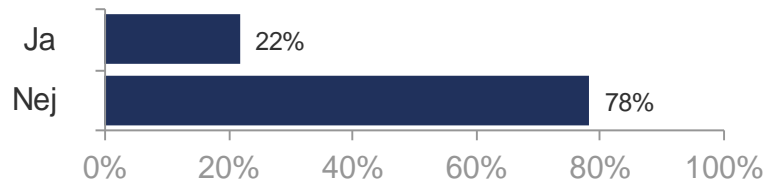
Vilka möjligheter har du att påverka följande när du arbetar i Sverige?

Jag har möjlighet att påverka min arbetsituation när det gäller arbetsbelastning/stress	5,2	4,7	5,5	5,2	6,3	5,3
Jag har möjlighet att påverka min arbetsituation när det gäller arbetstid, övertid och möjlighet till ledighet/paus	5,7	6,4	5,8	5,8	6,5	5,8
Jag har möjlighet att påverka min arbetsituation när det gäller skyddsutrustning och hjälpmedel	6,5	7,3	6,3	6,1	6,3	6,3
Jag har möjlighet att påverka att jag får tillräckligt med utbildning för det arbete jag ska utföra i Sverige	5,8	6,0	6,0	6,0	6,0	5,9
Jag har möjlighet att påverka hur mycket lön jag får	4,9	5,1	5,6	5,0	5,2	5,0

# Arbetsmiljön

Nästan fyra av fem vet inte vart de ska vända sig om de upplever brister inom arbetsmiljön på sin arbetsplats i Sverige.

*Vet du var du ska vända dig om du upplever brister inom arbetsmiljön på din arbetsplats i Sverige?*



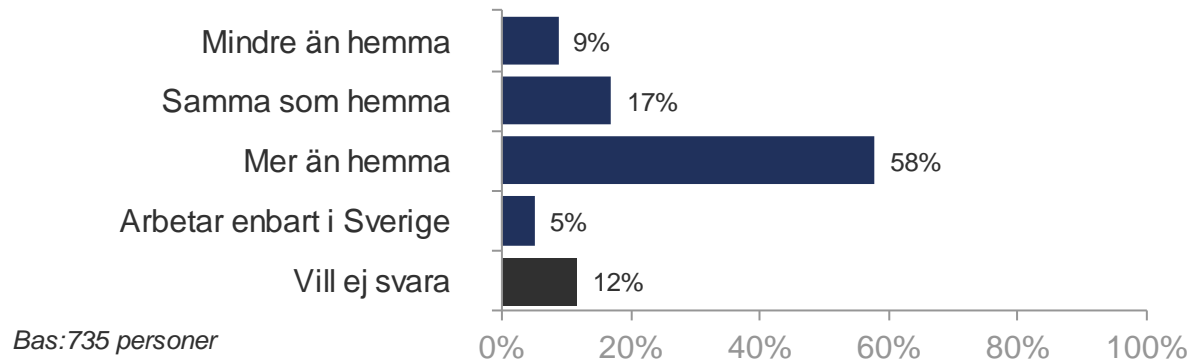
	Bygg	Hotell och restaurang	Gröna näringen	Transport	Annat	Totalt
Antal svar	244	9	23	390	69	735
Vet du var du ska vända dig om du upplever brister inom arbetsmiljön på din arbetsplats i Sverige?						
Ja	20%	0%	26%	25%	14%	22%
Nej	80%	100%	74%	75%	86%	78%

# Lön

Jämfört med hemma är det en majoritet som har en högre lön när de arbetar i Sverige. Därutöver är det knappt en av fem som svarar att de tjänar samma som hemma medan knappt en av tio tjänar mindre än hemma.

Det är drygt en av tio som inte vill svara på frågan.

*Om du jämför med hemma, vilken lön har du då när du arbetar i Sverige?*



# Lön

## Resultat per bransch

	Bygg	Hotell och restaurang	Gröna näringen	Transport	Annat	Totalt
Antal svar	244	9	23	390	69	735

Om du jämför med hemma, vilken lön har du då när du arbetar i Sverige?

Mindre än hemma	3%	11%	13%	13%	4%	9%
Samma som hemma	1%	0%	9%	29%	10%	17%
Mer än hemma	83%	67%	52%	41%	61%	58%
Arbetar enbart i Sverige	7%	0%	17%	3%	7%	5%
Vill ej svara	5%	22%	9%	14%	17%	12%

# Lön

Det är en majoritet som inte har en lön som är likvärdig med svenska löner inom branschen medan det är knappt en av fem som har det.

En av fem svarar Vet ej och ett fåtal anger att de inte vill svara på frågan.

Är din lön likvärdig med svenska löner inom branschen (marknadsmässig)?



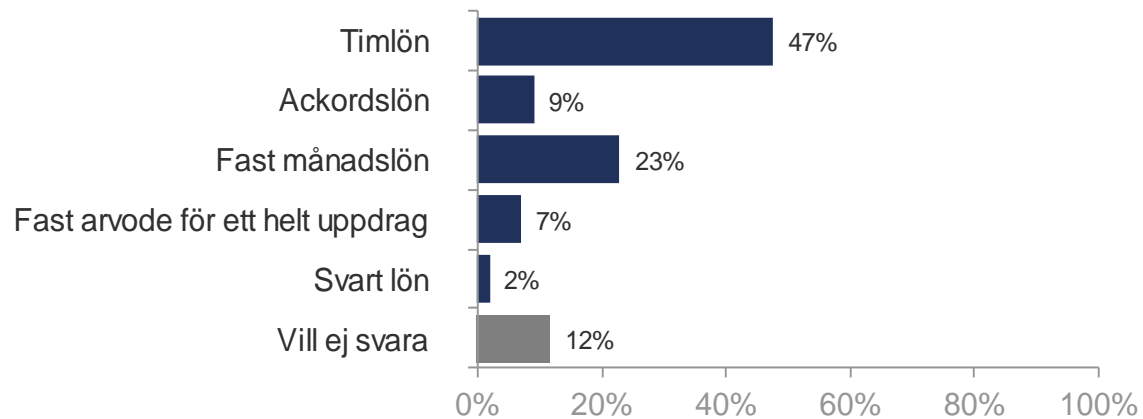
	Bygg	Hotell och restaurang	Gröna näringen	Transport	Annat	Totalt
Antal svar	244	9	23	390	69	735
Är din lön likvärdig med svenska löner inom branschen (marknadsmässig)?						
Ja	20%	11%	26%	19%	16%	19%
Nej	69%	56%	43%	50%	52%	56%
Vet ej	9%	22%	26%	26%	25%	20%
Vill ej svara	2%	11%	4%	5%	7%	4%

# Lön

Vilken sorts lön som betalas ut varierar. Det är knappt hälften som har timlön medan drygt en av fem har en fast månadslön. Därutöver är det färre än en av tio som har ackordslön eller fast arvode för ett helt uppdrag.

Ett fåtal uppger att de har svart lön och det är drygt en av tio som inte vill svara på frågan.

*Vilken sorts lön har du vanligtvis när du arbetar i Sverige?*



# Lön

## Resultat per bransch

	Bygg	Hotell och restaurang	Gröna näringen	Transport	Annat	Totalt
Antal svar	244	9	23	390	69	735
Vilken sorts lön har du vanligtvis när du arbetar i Sverige?						
Timlön	73%	22%	39%	34%	41%	47%
Ackordslön	4%	11%	22%	12%	6%	9%
Fast månadslön	11%	44%	17%	29%	30%	23%
Fast arvode för ett helt uppdrag	6%	11%	13%	7%	7%	7%
Svart lön	2%	0%	0%	2%	3%	2%
Vill ej svara	5%	11%	9%	16%	13%	12%

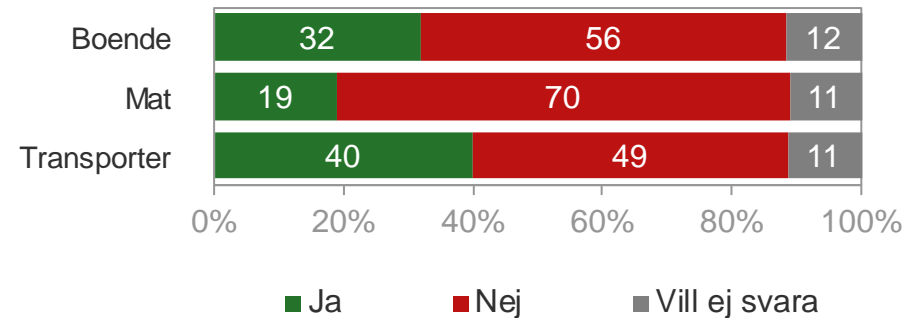
# Traktamente

Genomgående betalar arbetsgivaren inte ut traktamente för vistelsen i Sverige.

Det är två av fem som svarar att de får transporterna betalda av sin arbetsgivare.

Drygt en av tio vill inte svara på frågorna.

*Betalar din arbetsgivare för följande under din vistelse i Sverige?*





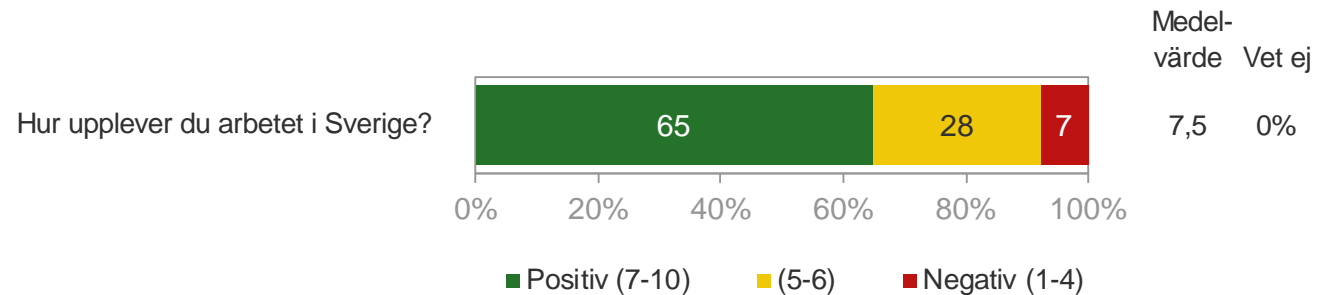
# Traktamente

## Resultat per bransch

Betalar din arbetsgivare för följande under din vistelse i Sverige?	Bygg	Hotell och restaurang	Gröna näringen	Transport	Annat	Totalt
Antal svar	244	9	23	390	69	735
<b>Boende</b>						
Ja	31%	22%	35%	33%	28%	32%
Nej	61%	67%	57%	53%	59%	56%
Vill ej svara	8%	11%	9%	14%	13%	12%
<b>Mat</b>						
Ja	9%	22%	13%	26%	16%	19%
Nej	83%	67%	78%	61%	71%	70%
Vill ej svara	8%	11%	9%	13%	13%	11%
<b>Transporter</b>						
Ja	33%	33%	39%	46%	28%	40%
Nej	59%	56%	57%	40%	59%	49%
Vill ej svara	8%	11%	4%	13%	13%	11%

# Beteende

Knappt två av tre upplever arbetet i Sverige som positivt (svarsalternativ 7-10) medan knappt en av tio upplever det som negativt (svarsalternativ 1-4). Resterande andel är neutrala (svarsalternativ 5-6) till arbetet i Sverige.



	Bygg	Hotell och restaurang	Gröna näringen	Transport	Annat	Totalt
Antal svar	244	9	23	390	69	735
Hur upplever du arbetet i Sverige?	6,6	7,4	6,7	8,1	7,0	7,5

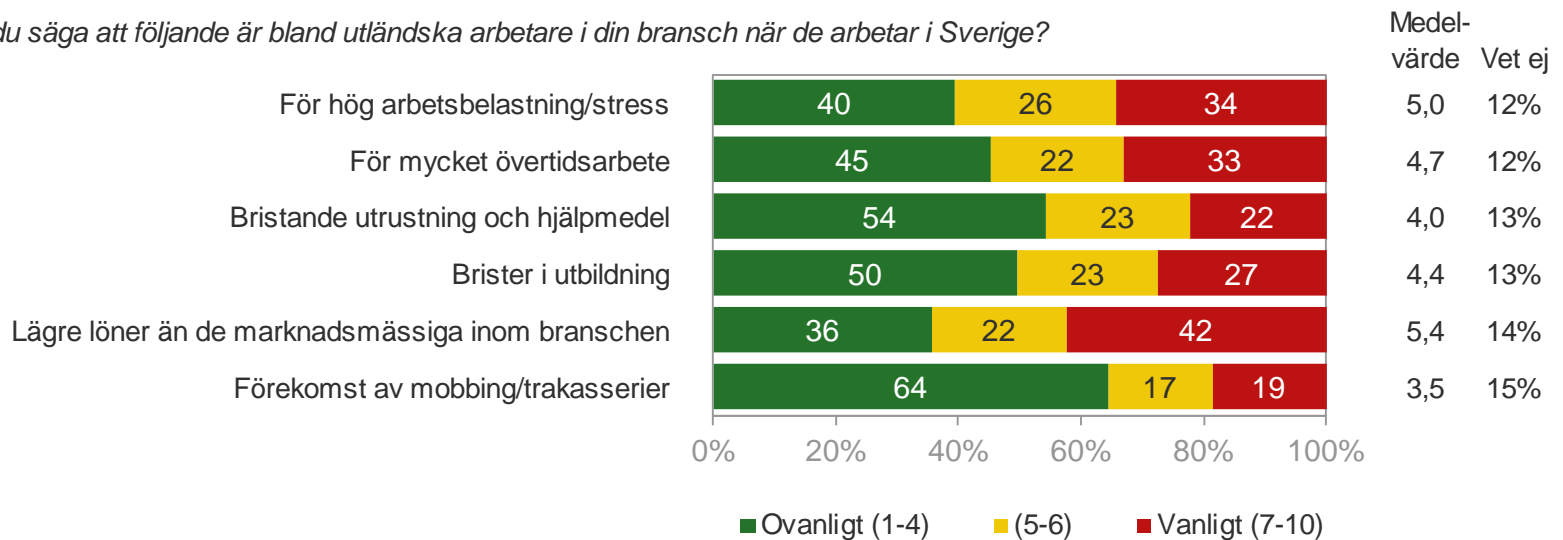
# Beteende

Det är 42 procent som svarar att det är vanligt (svarsalternativ 7-10) att utländska arbetare har lägre löner än de marknadsmässiga inom branschen. Därefter följer att runt en av tre upplever att det är vanligt (svarsalternativ 7-10) med för hög arbetsbelastning/stress och för mycket övertidsarbete

Det är 64 procent som svarar att det är ovanligt (svarsalternativ 1-4) att det förekommer mobbing/trakasserier. Därutöver är det 54 procent som svarar att det är ovanligt (svarsalternativ 1-4) att det råder brist på utrustning och hjälpmedel samt 50 procent som svarar att det är ovanligt (svarsalternativ 1-4) att det råder brister i utbildning.

Fler än en av tio svarar Vet ej på frågorna som listas i diagrammet.

*Hur vanligt skulle du säga att följande är bland utländska arbetare i din bransch när de arbetar i Sverige?*



Notera att påståendena är negativa, det vill säga ju lägre betyg respondenterna ger desto bättre.

# Beteende

## Resultat per bransch

	Bygg	Hotell och restaurang	Gröna näringen	Transport	Annat	Totalt
Antal svar	244	9	23	390	69	735
Hur vanligt skulle du säga att följande är bland utländska arbetare i din bransch när de arbetar i Sverige?						
För hög arbetsbelastning/stress	5,7	6,1	5,1	4,3	5,7	5,0
För mycket övertidsarbete	5,8	7,3	5,4	3,7	5,1	4,7
Bristande utrustning och hjälpmedel	4,4	5,4	4,6	3,5	4,7	4,0
Brister i utbildning	4,9	4,8	4,7	3,9	4,6	4,4
Lägre löner än de marknadsmässiga inom branschen	6,2	7,8	5,3	4,8	5,3	5,4
Förekomst av mobbing/trakasserier	3,8	5,8	4,7	3,2	3,6	3,5

Notera att ett lågt medelvärde är positivt för dessa frågor, det vill säga ju lägre desto bättre.

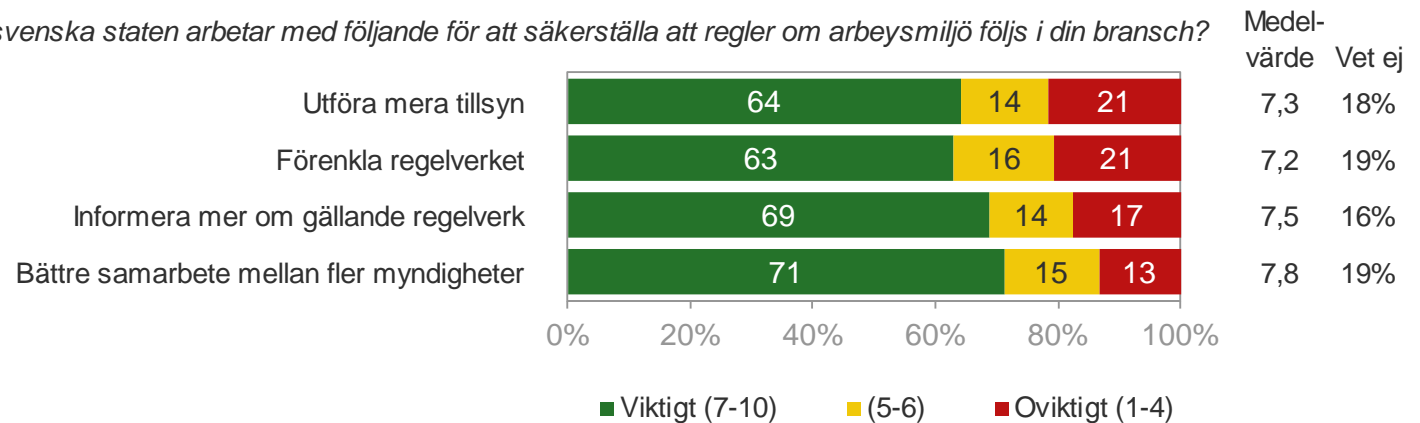
# Uppföljning av regler om arbetsmiljö

Runt sju av tio anser att det är viktigt (svarsalternativ 7-10) att svenska staten arbetar med att förbättra samarbetet mellan fler myndigheter och att informera mer om gällande regelverk.

Därutöver framgår att fler än sex av tio anser att det är viktigt (svarsalternativ 7-10) att den svenska staten utför mera tillsyn samt förenklar regelverket. Samtidigt är det drygt en av fem som anser att det är oviktigt (svarsalternativ 1-4) att den svenska staten ska arbeta med dessa områden.

Det är mellan 16-19 procent som svarar Vet ej på de frågor som listas i diagrammet.

Hur viktigt anser du det är att svenska staten arbetar med följande för att säkerställa att regler om arbetsmiljö följs i din bransch?



# Uppföljning av regler om arbetsmiljö

## Resultat per bransch

	Bygg	Hotell och restaurang	Gröna näringen	Transport	Annat	Totalt
Antal svar	244	9	23	390	69	735
Hur viktigt anser du det är att svenska staten arbetar med följande för att säkerställa att regler om arbetsmiljö följs i din bransch?						
Utföra mera tillsyn	8,0	7,1	6,5	6,7	7,5	7,3
Förenkla regelverket	7,8	8,5	6,9	6,7	7,5	7,2
Informera mer om gällande regelverk	8,2	7,9	6,5	7,1	7,8	7,5
Bättre samarbete mellan fler myndigheter	8,5	8,0	7,0	7,3	8,1	7,8

# Bilaga

- Bilaga 1: Öppna svar och kommentarer (separat bilaga)
- Bilaga 2: Resultat nedbrytning per antal arbetande år i Sverige
- Bilaga 3: Enkät



# Information

## Resultat per antal arbetande år i Sverige

Blev du innan du påbörjade arbetet i Sverige informerad om vilka regler som gäller inom följande områden samt din lönenivå?	Två år eller mindre	Mer än två år	Totalt
Antal svar	383	352	735
<b>Arbetstider</b>			
Ja	64%	69%	66%
Nej	23%	20%	22%
Vill ej svara	13%	11%	12%
<b>Krav på skyddsutrustning och hjälpmedel</b>			
Ja	59%	58%	59%
Nej	27%	31%	29%
Vill ej svara	14%	11%	12%
<b>Krav på utbildningar/behörigheter</b>			
Ja	55%	51%	53%
Nej	31%	38%	35%
Vill ej svara	14%	11%	12%
<b>Vilken lön du skulle få</b>			
Ja	54%	64%	59%
Nej	23%	18%	21%
Vill ej svara	23%	18%	20%



# Information

## Resultat per antal arbetande år i Sverige

Av vem fick du informationen (arbetsgivare i hemlandet/arbetsgivare i Sverige)?	Två år eller mindre	Mer än två år	Totalt
<b>Av vem fick du informationen (arbetsgivare i hemlandet/arbetsgivare i Sverige)?</b>			
Antal svar	244	243	487
<b>Arbetstider</b>			
Arbetsgivare i hemlandet	73%	63%	68%
Arbetsgivare i Sverige	22%	34%	28%
Minns ej	5%	3%	4%
Antal svar	227	205	432
<b>Krav på skyddsutrustning och hjälpmedel</b>			
Arbetsgivare i hemlandet	70%	54%	62%
Arbetsgivare i Sverige	26%	41%	33%
Minns ej	4%	4%	4%
Antal svar	211	179	390
<b>Krav på utbildningar/behörigheter</b>			
Arbetsgivare i hemlandet	68%	58%	63%
Arbetsgivare i Sverige	27%	36%	31%
Minns ej	6%	6%	6%
Antal svar	206	224	430
<b>Vilken lön du skulle få</b>			
Arbetsgivare i hemlandet	67%	58%	62%
Arbetsgivare i Sverige	29%	38%	33%
Minns ej	4%	4%	4%

# Personlig skyddsutrustning

## Resultat per antal arbetande år i Sverige

	Två år eller mindre	Mer än två år	Totalt
Antal svar	383	352	735
<b>Av vem får du tillgång till personlig skyddsutrustning när du arbetar i Sverige?</b>			
Arbetsgivare i hemlandet	60%	52%	56%
Arbetsgivare i Sverige	26%	36%	31%
Skaffar den själv	15%	19%	17%
Annat	5%	4%	4%
Har inte tillgång till denna utrustning	3%	2%	3%
Vill ej svara	3%	2%	3%

# Personlig arbetssituation

## Resultat per antal arbetande år i Sverige

	Två år eller mindre	Mer än två år	Totalt
Antal svar	376	351	1205

Vilka möjligheter har du att påverka följande när du arbetar i Sverige?

Jag har möjlighet att påverka min arbetssituation när det gäller arbetsbelastning/stress	5,0	5,7	5,3
Jag har möjlighet att påverka min arbetssituation när det gäller arbetstid, övertid och möjlighet till ledighet/paus	5,7	602%	5,8
Jag har möjlighet att påverka min arbetssituation när det gäller skyddsutrustning och hjälpmedel	5,8	677%	6,3
Jag har möjlighet att påverka att jag får tillräckligt med utbildning för det arbete jag ska utföra i Sverige	5,6	620%	5,9
Jag har möjlighet att påverka hur mycket lön jag får	4,9	509%	5,0

# Arbetsmiljön

## Resultat per antal arbetande år i Sverige

	Två år eller mindre	Mer än två år	Totalt
Antal svar	383	352	735
Vet du var du ska vända dig om du upplever brister inom arbetsmiljön på din arbetsplats i Sverige?			
Ja	19%	25%	22%
Nej	81%	75%	78%

# Lön

## Resultat per antal arbetande år i Sverige

	Två år eller mindre	Mer än två år	Totalt
Antal svar	383	352	735

Om du jämför med hemma, vilken lön har du då när du arbetar i Sverige?

Mindre än hemma	11%	6%	9%
Samma som hemma	17%	17%	17%
Mer än hemma	57%	59%	58%
Arbetar enbart i Sverige	5%	6%	5%
Vill ej svara	10%	13%	12%

	Två år eller mindre	Mer än två år	Totalt
Antal svar	383	352	735
Är din lön likvärdig med svenska löner inom branschen (marknadsmässig)?			
Ja	16%	22%	19%
Nej	56%	56%	56%
Vet ej	21%	19%	20%
Vill ej svara	7%	2%	4%

# Lön

## Resultat per antal arbetande år i Sverige

	Två år eller mindre	Mer än två år	Totalt
Antal svar	383	352	735
Vilken sorts lön har du vanligtvis när du arbetar i Sverige?			
Timlön	41%	54%	47%
Ackordslön	11%	7%	9%
Fast månadslön	26%	20%	23%
Fast arvode för ett helt uppdrag	8%	7%	7%
Svart lön	3%	1%	2%
Vill ej svara	11%	12%	12%

# Traktamente

## Resultat per antal arbetande år i Sverige

Betalar din arbetsgivare för följande under din vistelse i Sverige?	Två år eller mindre	Mer än två år	Totalt
<b>Antal svar</b>	383	352	735
<b>Boende</b>			
Ja	34%	30%	32%
Nej	53%	60%	56%
Vill ej svara	13%	10%	12%
<b>Mat</b>			
Ja	19%	19%	19%
Nej	68%	72%	70%
Vill ej svara	13%	9%	11%
<b>Transporter</b>			
Ja	39%	40%	40%
Nej	48%	50%	49%
Vill ej svara	13%	9%	11%

# Beteende

## Resultat per antal arbetande år i Sverige

	Två år eller mindre	Mer än två år	Totalt
Antal svar	383	352	735
Hur upplever du arbetet i Sverige?	7,5	7,4	7,5

	Två år eller mindre	Mer än två år	Totalt
Antal svar	383	352	1217
Hur vanligt skulle du säga att följande är bland utländska arbetare i din bransch när de arbetar i Sverige? *			
För hög arbetsbelastning/stress	4,8	5,2	5,0
För mycket övertidsarbete	4,6	4,8	4,7
Bristande utrustning och hjälpmedel	4,1	4,0	4,0
Brister i utbildning	4,2	4,6	4,4
Lägre löner än de marknadsmässiga inom branschen	5,4	5,5	5,4
Förekomst av mobbing/trakasserier	3,6	3,5	3,5

\* Notera att ett lågt medelvärde är positivt för dessa frågor, det vill säga ju lägre desto bättre.



# Uppföljning av regler om arbetsmiljö

## Resultat per antal arbetande år i Sverige

	Två år eller mindre	Mer än två år	Totalt
Antal svar	383	352	1217
Hur viktigt anser du det är att svenska staten arbetar med följande för att säkerställa att regler om arbetsmiljö följs i din bransch?			
Utföra mera tillsyn	6,7	7,8	7,3
Förenkla regelverket	6,9	7,5	7,2
Informera mer om gällande regelverk	7,2	7,8	7,5
Bättre samarbete mellan fler myndigheter	7,5	8,1	7,8

# Enkät

## Frågeformulär Arbetsmiljöverket, Osund Konkurrens 2016, utländska arbetstagare i byggbranschen ver 1.0

Undersökning görs på plats (hamnar, rastplatser, flygplatser) genom IPAD – enkäten översätts till språk som matchar destination.

Målgruppen är utländska arbetstagare i byggbranschen. För att ingå ska man ha arbetat i Sverige under minst en veckas tid och vid minst ett tidigare tillfälle än det nu aktuella.

1. I vilken av följande branscher arbetar du huvudsakligen i när du arbetar i Sverige?
  - a. Bygg
  - b. Hotell-/restaurang
  - c. Gröna näringar (bärplockning, trädgårdsarbete, jordbruk mm)
  - d. Transport (lastbil, taxi mm)
  
2. Blev du innan du påbörjade arbetet i Sverige informerad om vilka regler som gäller inom följande områden samt din lönenivå (ja/nej/vill ej svara) – vid ja, av vem fick du informationen (arbetsgivare i hemlandet/arbetsgivare i Sverige – båda är möjliga)
  - a. Arbetstider
  - b. Krav på skyddsutrustning och hjälpmedel
  - c. Krav på utbildningar/behörigheter
  - d. Vilken lön du skulle få?
  
3. Av vem får du tillgång till personlig skyddsutrustning när du arbetar i Sverige (flera svar möjliga)
  - a. Arbetsgivare i hemlandet
  - b. Arbetsgivare i Sverige
  - c. Skaffar den själv
  - d. Annat
  - e. Har inte tillgång till denna utrustning
  - f. Vill ej svara

# Enkät

4. Vilka möjligheter har du att påverka följande när du arbetar i Sverige (skalan är på 1-10 där 1 är mycket liten påverkan och 10 är mycket stor påverkan, vet ej, vill ej svara)
- Jag har möjlighet att påverka min arbetssituation när det gäller arbetsbelastning/stress/
  - Jag har möjlighet att påverka min arbetssituation när det gäller arbetstid, övertid och möjlighet till ledighet/paus|
  - Jag har möjlighet att påverka min arbetssituation när det gäller skyddsutrustning och hjälpmedel
  - Jag har möjlighet att påverka att jag får tillräckligt med utbildning för det arbete jag ska utföra i Sverige
  - Jag har möjlighet att påverka hur mycket lön jag får
5. Vet du var du ska vända dig om du upplever brister inom arbetsmiljön på din arbetsplats i Sverige?
- Ja, till \_\_\_\_\_
  - Nej
6. Om du jämför med hemma, vilken lön har du då när du arbetar i Sverige?
- Mindre än hemma
  - Samma som hemma
  - Mer än hemma
  - Arbetar enbart i Sverige
  - Vill ej svara
7. Är din lön likvärdig med svenska löner inom branschen (marknadsmässig)
- Ja
  - Nej
  - Vet ej
  - Vill ej svara
8. Vilken sorts lön har du vanligtvis när du arbetar i Sverige?
- Timlön
  - Ackordslön
  - Fast månadslön
  - Fast arvode för ett helt uppdrag
  - Svart lön
  - Vill ej svara

# Enkät

9. Betalar din arbetsgivare för följande under din vistelse i Sverige (ja/nej/vill ej svara)
- Boende
  - Mat
  - Transporter
10. Hur upplever du arbetet i Sverige? (skalan är på 1-10 där 1 är mycket negativ och 10 är mycket positiv) – följdfråga vid 1-3 – vad skulle göra dig mer positiv?\_\_\_\_\_
11. Hur vanligt skulle du säga att följande är bland utländska arbetare i din bransch när de arbetar i Sverige – utifrån i Sverige gällande regler (skalan är på 1-10 där 1 är mycket ovanligt och 10 är mycket vanligt).
- För hög arbetsbelastning/stress
  - För mycket övertidsarbete
  - Bristande utrustning och hjälpmedel
  - Brister i utbildning
  - Lägre löner än de marknadsmässiga inom branschen.
  - Förekomst av mobbing/trakasserier?
12. Hur viktigt anser du det är att svenska staten arbetar med följande för att säkerställa att regler om arbetsmiljö följs i din bransch? (1-10, helt oviktigt till 10, mycket viktigt, vet ej)
- Utföra mera tillsyn
  - Förenkla regelverket
  - Informera mer om gällande regelverk
  - Bättre samarbete mellan fler myndigheter
13. Är det något annat svenska staten kan göra för att säkerställa att regler om arbetsmiljö följs i din bransch?\_\_\_\_\_

# Enkät

## Bakgrundsfrågor

14. Under hur lång tid har du totalt arbetat i Sverige (samtantaget alla gånger du arbetat i Sverige)?

- a. Mindre än en månad
- b. En månad till ett halvår
- c. Ett halvår till ett år
- d. Ett till två år
- e. Mer än två år
- f. Ungefär hur många timmar i veckan brukar du arbeta i Sverige

15. Ungefär hur många timmar arbetar du en normal arbetsvecka i Sverige?

- a. \_\_\_\_\_
- b. Vill ej svara

Då är mina frågor slut. Tack för att du tog dig tid