

Rapport 2020:1

# Helårsrapport 2019 - Register för företag som utstationerar arbetstagare i Sverige



ARBETSMILJÖ  
VERKET





## Innehållsförteckning

Viktig information för tolkning av siffrorna .....	1
Sammanfattning .....	2
Vad är utstationering? .....	3
Bakgrund och Arbetsmiljöverkets uppdrag .....	3
Syftet med utstationeringsregistret.....	3
Utstationeringar registreras via Arbetsmiljöverkets webbplats.....	3
Information .....	3
Redovisning baserat på 2019 års anmälningar.....	4
Antal anmälningar och uppskattat antal individer .....	4
Antal anmälningar per land.....	4
Uppskattat antal utstationerade individer per land.....	4
Branschfördelning.....	7
Fördelning av antalet anmälningar över landet .....	11
Karta över antalet anmälningar på kommunnivå .....	13
Anmälningarnas längd i antal dagar.....	15
Övervägande kortare perioder för anmälan har angetts .....	15

## Viktig information för tolkning av siffrorna

Det är viktigt att notera att vi i denna rapport till skillnad från tidigare redovisar två typer av siffror. Den ena typen är antalet anmälningar som utförts, alltså inte antalet individer. Det kan vara samma individ som återkommer och siffran representerar således antalet anmälningar av utstationering – inte antalet personer som varit i Sverige på uppdrag. Denna siffra är den vi tidigare redovisat i våra rapporter och som i vissa fall har misstolkats till att vara unika individer.

Viktigt att notera om uppdrag är även att det nuvarande systemet för anmälan av utstationering inte reagerar på om samma uppdrag anmäls flera gånger; alltså om samma plats och samma svenska beställare förekommer flera gånger. Det kan således i praktiken vara samma utstationering som arbetstagaren är anmäld för även om den gjorts i flera omgångar.

Vi har även den andra typen av redovisning av siffror, som är ny för denna rapport. Redovisningen är en uppskattning av antalet unika individer av det totala antalet anmälda utstationeringar. Notera här att det är en uppskattning utifrån de förutsättningar som det nuvarande registersystemet ger. Det är arbetsgivarens ansvar att registrera en utstationering och vi hämtar för närvarande inte in några närmare identitetsfastställande uppgifter än födelsedatum i kombination med namn och efternamn. Namnet kan stavas annorlunda i en anmälan eller födelsedatum formateras annorlunda i olika anmälningar under året och på så vis generera unika individer som egentligen är samma. Det går alltså inte med säkerhet att säga att detta är det faktiska anmälda antalet individer. Dock kan vi med utgångspunkt i siffrorna få en uppskattad bild av hur fördelningen och antalet ser ut. Vi får också en bättre koppling till antalet dagar som uppdragen registreras för eftersom vi kan jämföra ett uppskattat antal individer med det faktiska antalet anmälningar.

Anledningen till att vi redovisar en uppskattning av antalet individer är dels för att kunna visa på ungefär hur många utländska arbetstagare som utstationeras till Sverige, dels på grund av de eventuella missuppfattningar och begreppsförvirringar som som kan finnas kring statistiken om utstationerade arbetstagare.

## Sammanfattning

Arbetsmiljöverket förvaltar och har tillsyn över utstationeringsregistret. Utstationeringsregistret är en administrativ kontrollfunktion för att möjliggöra kontroll över efterlevnaden av utstationeringslagen och gällande svensk rätt för utländska arbetstagare som arbetar tillfälligt i Sverige.

Under 2019 har det utförts 84 358 anmälningar från 66 olika länder. Notera att detta är antalet anmälningar av utstationering, det vill säga en arbetstagare som på uppdrag från sin utländska arbetsgivare utför tillfälliga tjänster över gränserna för en i Sverige etablerad mottagare. Samma arbetstagare kan återkomma i flera anmälningar vilket betyder att siffran inte återspeglar antalet unika arbetstagare eller individer.

Vi har i denna rapport gjort en uppskattning av antalet unika individer som utstationerats till Sverige under 2019. Detta har gjorts genom en sammanläggning av de inhämtade uppgifterna förnamn, efternamn och födelsedatum. Notera att detta är en uppskattning och felaktigheter kan förekomma. Det uppskattade antalet unika individer uppgick 2019 till 41 504 st. Uppskattningen utifrån 2018 års siffror var 41 338 st.

De vanligaste branschgrupperna var 2019 bygg- och tillverkningsbranschen. Byggbranschen stod för ungefär 60 procent av det totala antalet anmälningar. Tillverkningsbranschen stod för ungefär 17 procent.

Ungefär 63 procent av samtliga anmälningar gjordes till länen där storstadsområdena finns (Stockholm, Västra Götaland och Skåne). Detta motsvarar 52 972 anmälningar. Flest anmälningar gjordes till Stockholms län.

Över hälften av anmälningarna 2019 gjordes för ett uppdrag som angavs pågå i under en månad. Notera dock att då det uppskattade antalet individer uppgick till drygt hälften av antalet anmälningar kan det antas att uppdragens faktiska längd i vissa fall översteg en månad men att anmälningarna gjordes i olika omgångar.

## **Vad är utstationering?**

En utstationerad arbetstagare är en person som vanligen arbetar i ett visst land men som skickas till ett annat land av sin arbetsgivare för att arbeta där under en begränsad tid. Begränsad tid innebär att det ska finnas ett start- respektive slutdatum för när tjänsterna ska utföras. Den utländska arbetsgivaren ska tillhandahålla tjänster över gränserna och det ska finnas en mottagare av tjänsterna i det land som arbetstagaren skickas till.

## **Bakgrund och Arbetsmiljöverkets uppdrag**

Arbetsmiljöverket har tillsyn över delar av utstationeringslagstiftningen och är kontaktmyndighet för utstationering i Sverige. Det innebär att vi vägleder om de lagar som gäller i Sverige för utstationerade. Vi tillhandahåller även kollektivavtal och kontaktuppgifter till arbetsgivar- och arbetstagarparterna. Reglerna om utstationering är gemensamma för EU och EES-området. De ska stärka utstationerade arbetstagares rättigheter samt underlätta för människor att arbeta i andra länder och för företag att erbjuda sina tjänster över gränserna.

## **Syftet med utstationeringsregistret**

Arbetsmiljöverket förvaltar sedan 1 juli 2013 ett register över utländska tjänsteutövare. Registret är en administrativ funktion för att kunna följa upp att utstationeringslagen efterlevs. Utstationeringslagen bygger på EU-direktiv som kom till för att säkerställa lika villkor och fri rörlighet på den gemensamma inre marknaden.

## **Utstationeringar registreras via Arbetsmiljöverkets webbplats**

Via myndighetens webbplats [www.posting.av.se](http://www.posting.av.se) skapar den utländske arbetsgivaren ett konto för att sedan anmäla utstationeringar i registret. Information och hjälptexter finns på svenska, engelska, tyska, franska, polska och rumänska. Genom ett inloggningsförfarande kan arbetsgivaren också revidera sina uppgifter, till exempel om ett uppdrag förlängs eller om uppgifter om kontaktpersonen behöver bytas ut.

## **Information**

På Arbetsmiljöverkets webbplats, [av.se](http://av.se), finns samlad information om utstationering på svenska och engelska. Här finns information om regelverket, registret, vanliga frågor och svar samt statistik. Vi publicerar också löpande de kontaktfunktioner som gäller för utstationerade arbetstagare och som arbetstagar- och arbetsgivarorganisationer skickar till oss, samt kollektivavtalsvillkor för utstationerade som arbetstagarorganisationerna är skyldiga att skicka in till oss enligt 9a § utstationeringslagen.

# Redovisning baserat på 2019 års anmälningar

## Antal anmälningar och uppskattat antal individer

### Antal anmälningar per land

Nedanstående diagram visar på antalet anmälningar av utstationering per land. En anmälan avser en arbetstagares anmälda utstationering till Sverige, det vill säga en anmälan om att en arbetstagare ska arbeta under en given tid, på en given plats för en svensk mottagare. En och samma individ kan återkomma i flera olika anmälningar. En anmälan avser en given plats och en given svensk mottagare. En arbetstagare kan anmälas för flera olika platser och olika svenska mottagare.

Av de 66 länder från vilka det utstationerats arbetstagare till Sverige under 2019 var Polen överrepresenterat i statistiken, både sett till antalet anmälningar och det uppskattade antalet individer. Drygt var fjärde anmälan om utstationering till Sverige 2019 kom från en verksamhet i Polen. Detta är ett återkommande samband då vi även under föregående år kunnat se att Polen var det land varifrån det kom flest anmälningar. Närmast efter Polen är Litauen som stod för ca 11 procent av samtliga anmälda utstationeringar. Anmälningar från Indien, Tyskland och Lettland stod vardera för ca 9 procent av samtliga anmälningar.

### Uppskattat antal utstationerade individer per land

Uppgifterna i nedanstående diagram om individer är en uppskattning och bygger på sammanläggningen av uppgifterna om födelsedatum, förnamn och efternamn. Uppskattningen kan innehålla vissa felaktigheter och avvikelser.

Det uppskattade totala antalet utstationerade individer 2019 uppgick till 41 504 st. Samma uppskattning utifrån 2018 års siffror var 41 338 individer. Även här kan vi se att Polen är överrepresenterat sett till det uppskattade antalet utstationerade individer.

Sett till det uppskattade antalet individer från Litauen kan vi se att i förhållande till antalet anmälningar så representeras dessa av färre individer. Det kan vara en indikation på att de litauiska företagen anmäler sina arbetstagare för kortare, återkommande, uppdrag. Detta återspeglas även i statistiken över antal dagar som anmälningarna är angivna för, där de kortare uppdragen som angetts vara under en månad är överrepresenterade med över halvdelen av samtliga anmälningar.

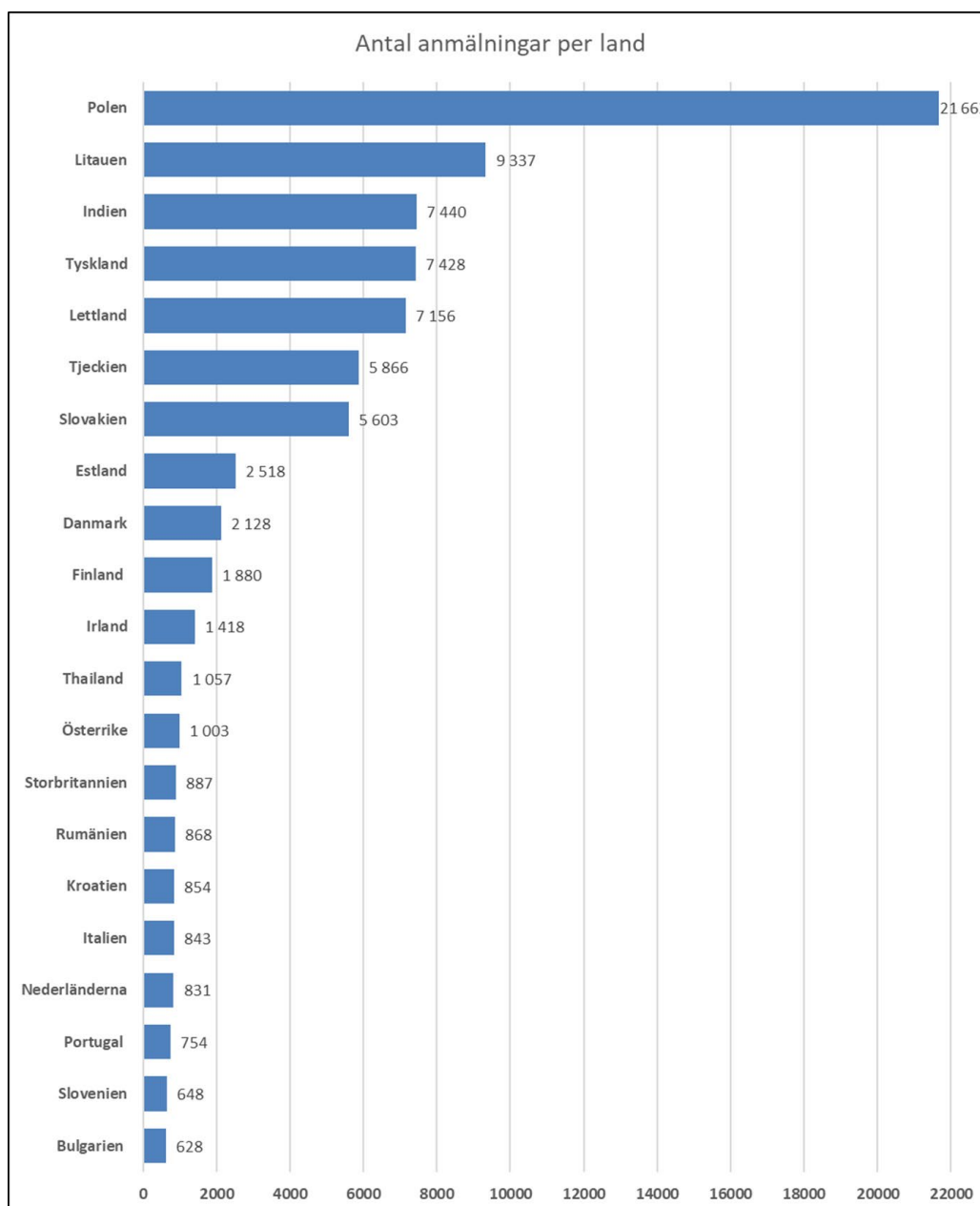
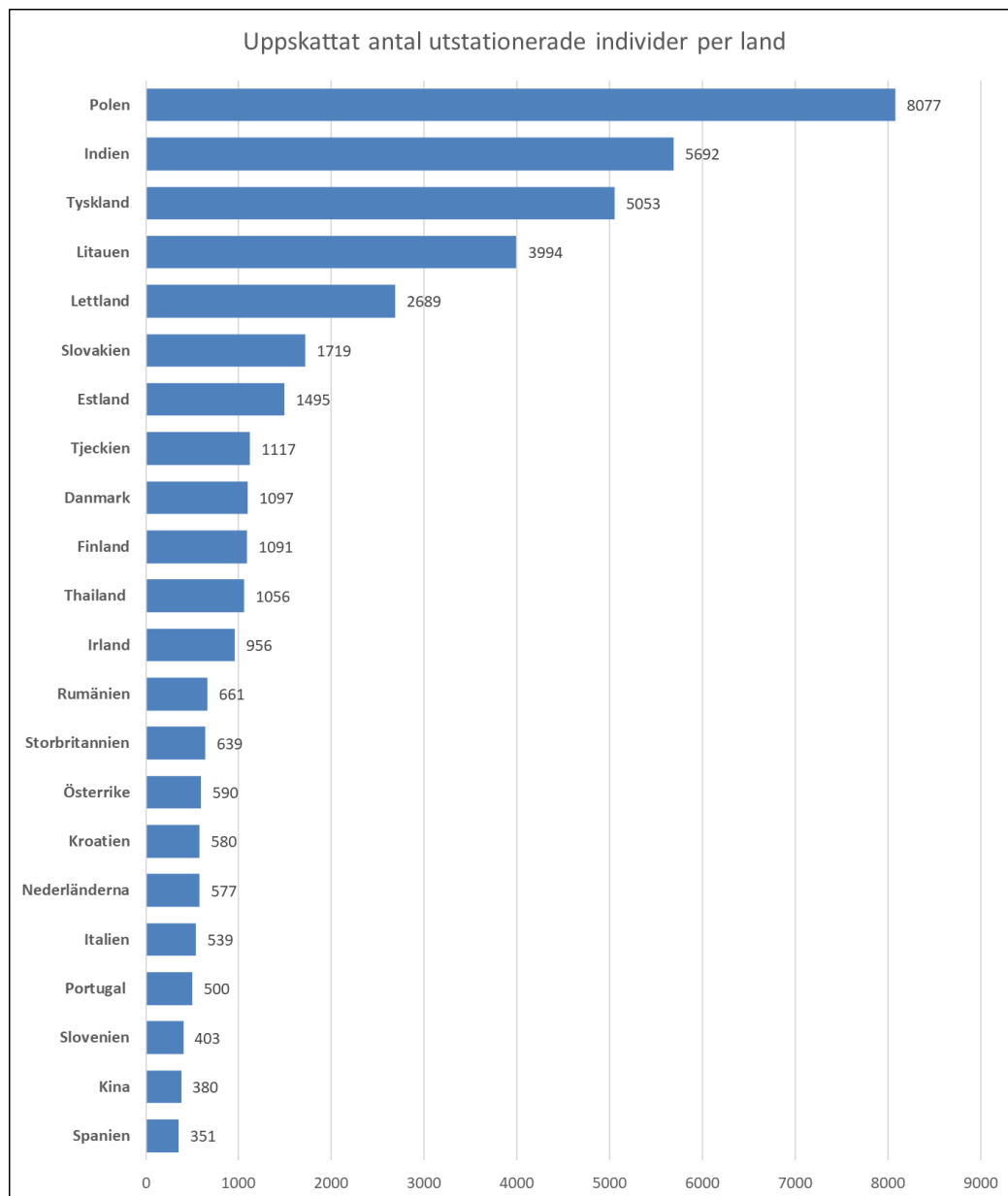


Diagram 1. Diagrammet visar antalet anmälningar från ett land där minst en dag av den anmälda utstationeringen varit under 2019. Notera att detta inte är antalet individer utan antalet anmälningar. Diagrammet visar anmälningar från länder med fler än 500 anmälningar. Sammantaget utgör dessa 96 procent av samtliga anmälningar (84 358 st.)





*Diagram 2. Diagrammet visar från vilka länder uppskattat antal individer som utstationerats i Sverige under minst en dag under året 2019 kommer från. Diagrammet visar länder från vilka det anmälts fler än 300 individer. Sammantaget utgör dessa 95 procent av samtliga individer (41 504 st.).*

## Branschfördelning

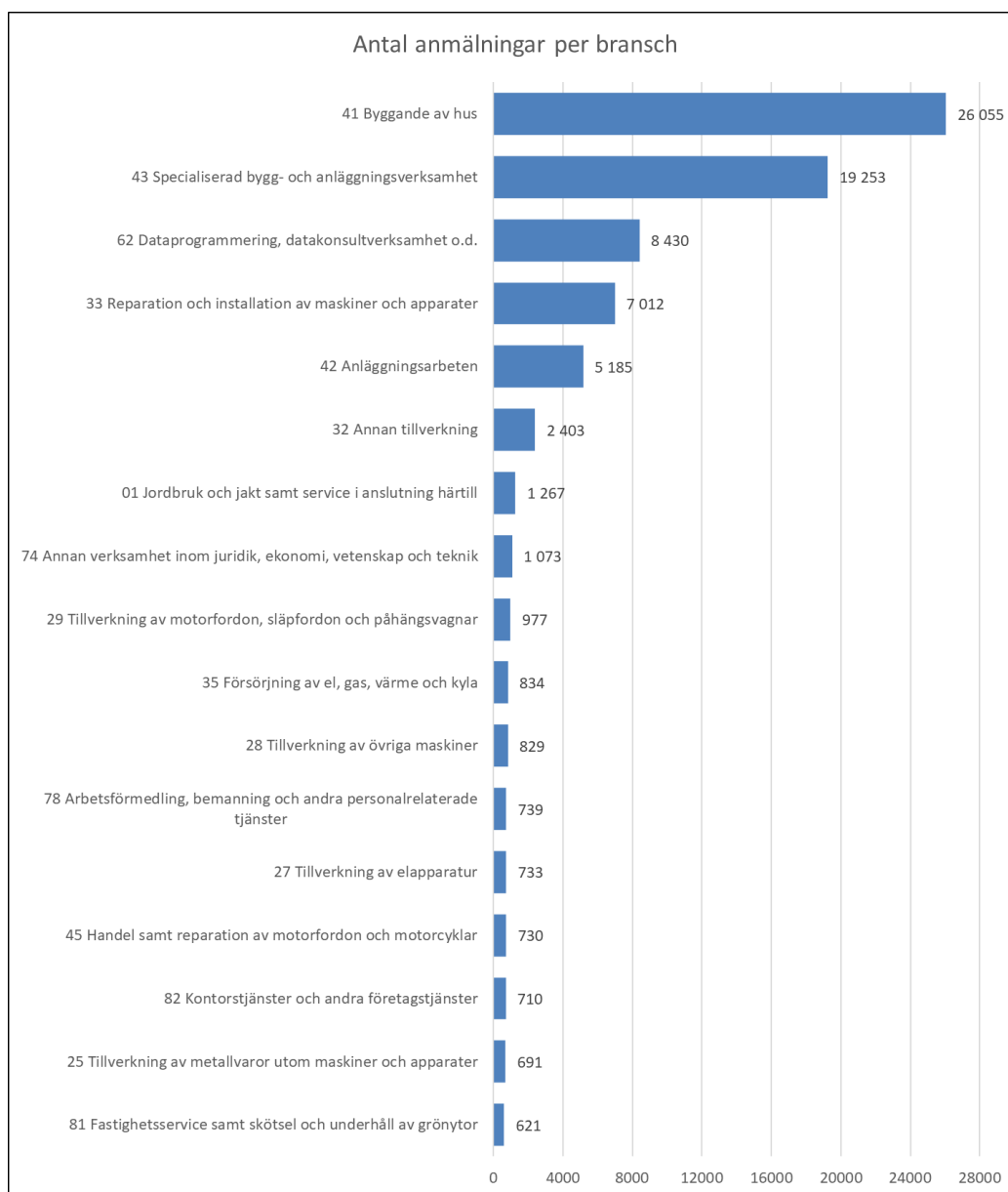
Branschgrupp	Antal anmälningar	Andel i procent
41-43 Byggverksamhet	50 493	59,9 %
10-33 Tillverkning	13 964	16,6 %
58-63 Informations- och kommunikationsverksamhet	8 978	10,6 %
77-82 Uthyrning, fastighetservice, resetjänster och andra stödtjänster	2 152	2,6 %
69-75 Verksamhet inom juridik, ekonomi, vetenskap och teknik	1 863	2,2 %
01-03 Jordbruk, skogsbruk och fiske	1 465	1,7 %
45-47 Handel; reparation av motorfordon och motorcyklar	1 162	1,4 %
36-39 Vattenförsörjning; avloppsrening, avfallshantering och sanering	915	1,1 %
35 Försörjning av el, gas, värme och kyla	834	1,0 %
64-66 Finans- och försäkringsverksamhet	606	0,7 %
05-09 Utvinning av mineral	546	0,6 %
49-53 Transport och magasinering	456	0,5 %
94-96 Annan serviceverksamhet	311	0,4 %
00 Övrigt, oklart	164	0,2 %
68 Fastighetsverksamhet	102	0,1 %
90-93 Kultur, nöje och fritid	100	0,1 %
86-88 Vård och omsorg; sociala tjänster	78	0,09 %
55-56 Hotell- och restaurangverksamhet	71	0,08 %
85 Utbildning	55	0,07 %
99 Verksamhet vid internationella organisationer, utländska ambassader o.d.	30	0,04 %
97-98 Förvärvsarbete i hushåll; hushållens produktion av diverse varor och tjänster för eget bruk	13	0,02 %
<b>Totalt</b>	<b>84 358</b>	<b>100 %</b>

Tabell 1. Tabellen visar antalet anmälningar av utstationering för ett pågående uppdrag under 2019 baserat på branschgrupp.

Överlägset största branschgruppen är inom byggverksamhet som står för mer än hälften av samtliga anmälningar av utstationering till Sverige. Närmast efter står tillverkningsbranschen (ca 17 procent) och IT-branschen (ca 11 procent).

Sett till det uppskattade antalet individer står byggbranschen för ungefär hälften (46 procent) av det uppskattade totala antalet. Inom tillverkningsbranschen motsvarar det uppskattade antalet individer ca 20 procent och inom IT-branschen ca 16 procent av det totala antalet individer. Detta kan ge oss en indikation på att det inte endast är antalet anmälningar utan även volymen på antalet utstationerade arbetstagare som är övervägande inom byggbranschen. Dock kan vi identifiera att antalet kortare återkommande uppdrag är vanligare inom byggbranschen än inom IT-branschen. Detta då skillnaden mellan antalet anmälningar och uppskattat antal individer är betydligt större inom byggbranschen.





*Diagram 3. Diagrammet visar antalet anmälningar av utstationering för ett pågående uppdrag under 2019 baserat på branschkod (SNI 2-siffernivå). Branscherna i diagrammet är de branscher med fler än 600 anmälningar. Detta motsvarar ca 92 procent av samtliga anmälningar (84 358 st.)*

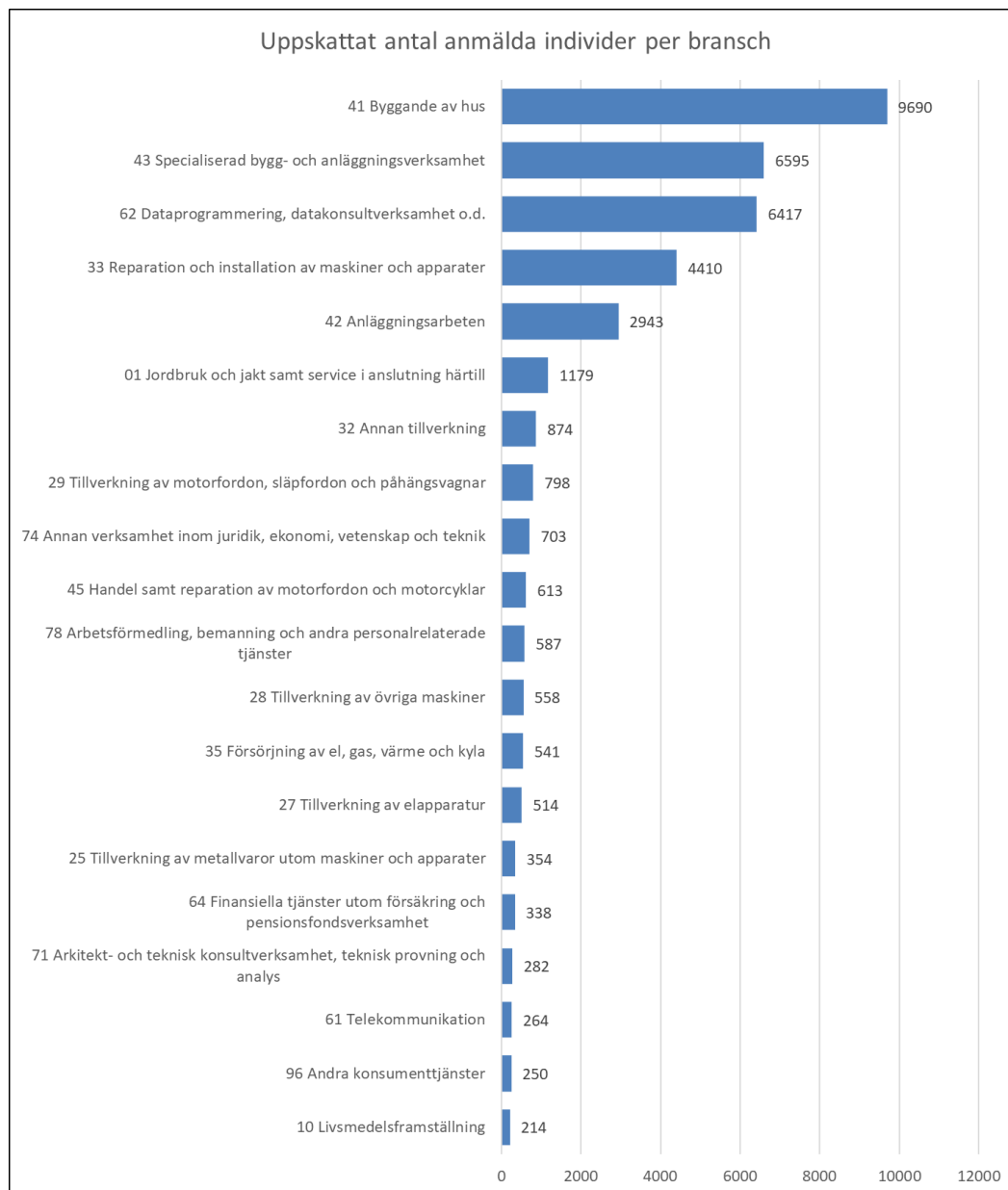


Diagram 4. Diagrammet visar uppskattat antal utstationerade individer med ett pågående uppdrag under 2019 baserat på branschkod (SNI 2-siffernivå). Branscherna i diagrammet är de branscher med fler än 200 individer. Detta motsvarar ca 92 procent av det sammanlagda uppskattade antalet individer (41 504 st.)

## Fördelning av anmälningar över landet

Ungefär 63 procent av samtliga anmälningar 2019 gjordes till länen där storstadsområdena finns (Stockholm, Västra Götaland och Skåne). Detta motsvarar 52 972 anmälningar. Flest anmälningar gjordes till Stockholms län.

I samtliga storstadskommuner, Stockholm, Göteborg och Malmö har likt på riksplan anmälningar inom byggsektorn varit dominerande. I Stockholms kommun står dock IT-branschen för ca 35 procent av samtliga anmälningar i kommunen, vilket är en betydligt högre andel än de ca 11 procent branschen står för på riksplan.

I Stockholms län har de flesta anmälningarna under 2019 kommit från Indien (6 212 st.). Av dessa anmälningar var 92 procent inom IT-branschen.

I Grums kommun har 1 535 anmälningar rapporterats under 2019, vilket får anses vara en hög andel i förhållande till antalet invånare. Av dessa var ca 65 procent inom tillverkningsbranschen.

I de norrländska länen var jordbruk, skogsbruk och fiske den tredje största branschgruppen efter byggverksamhet och tillverkningsbranschen. 78 procent av samtliga anmälningar på riksplan inom branschgruppen var anmälda i ett norrländskt län. Av de norrländska anmälningarna inom denna bransch var ca 92 procent från Thailand. Detta motsvarar 1 057 anmälningar, vilket var samtliga anmälningar från Thailand under 2019.

Det land ifrån vilket det gjordes flest anmälningar av utstationering till de norrländska länen var Tyskland. Antalet anmälningar utgjorde ungefär en tredjedel av samtliga anmälningar från detta land.

Kartan visar inom vilket antalsspann kommunerna ligger sett till antalet anmälningar. Vi redovisar inte det uppskattade antalet individer i denna sammanställning eftersom samma individ kan ha varit på flera ställen under året.

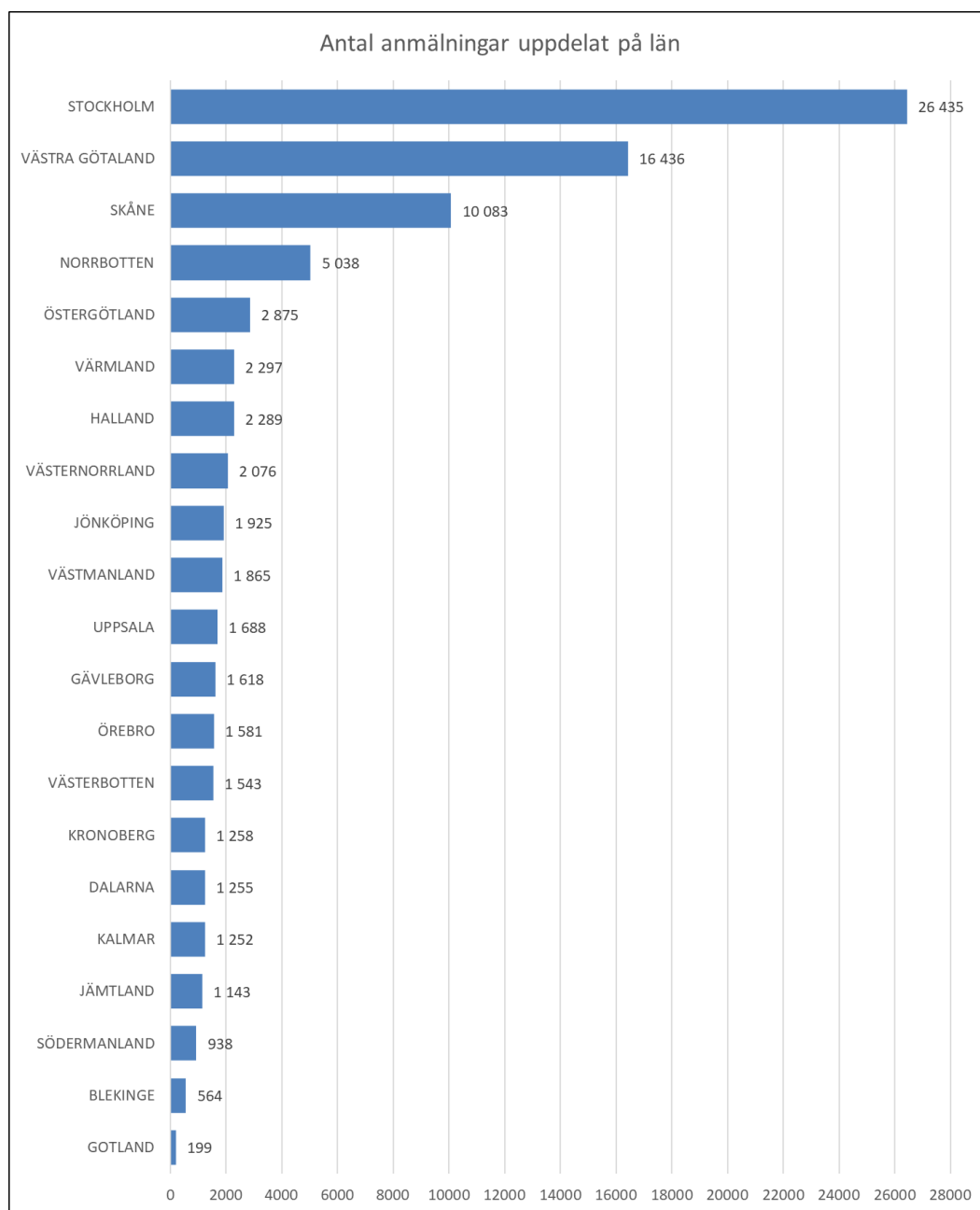
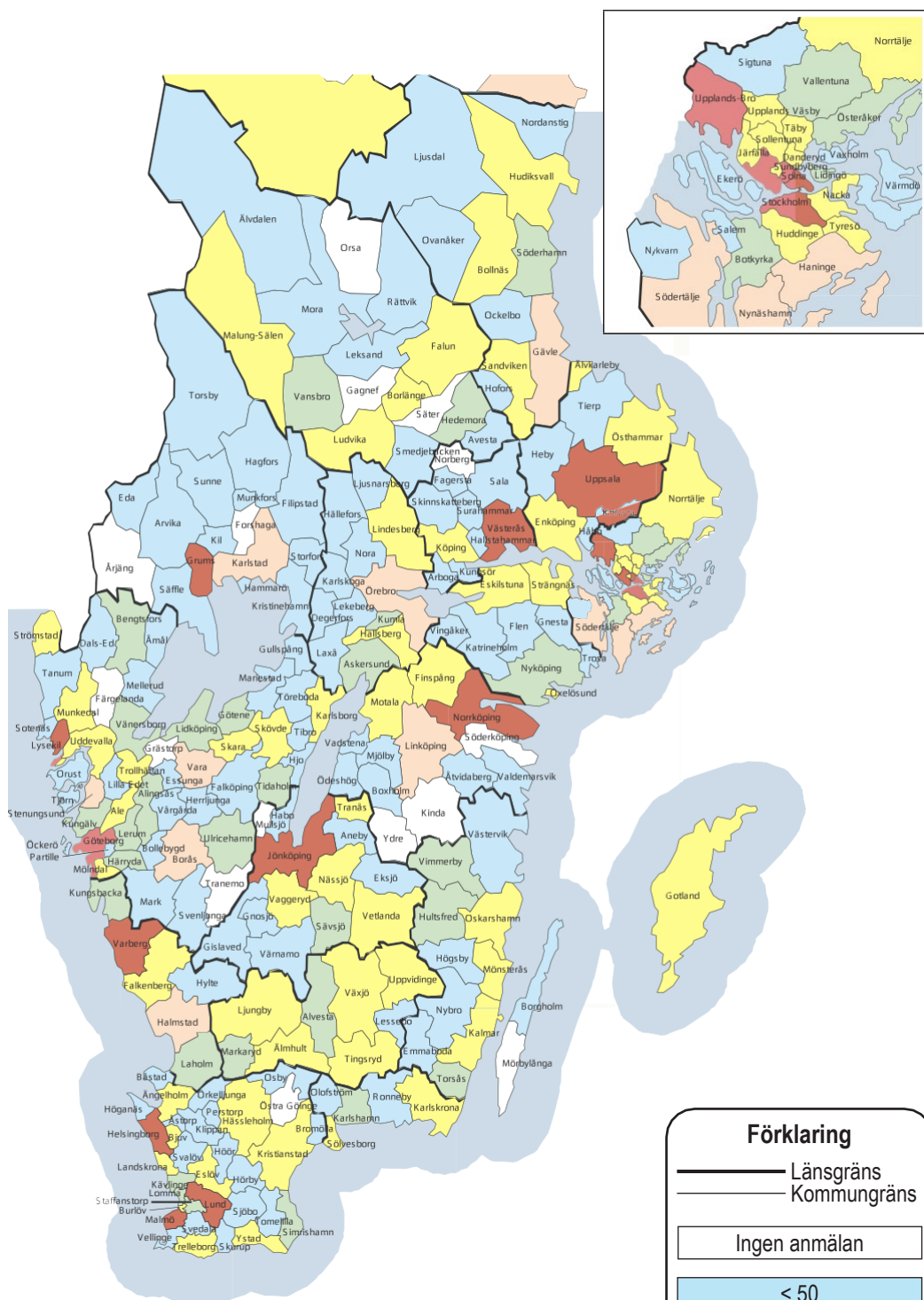


Diagram 5. Diagrammet visar antalet anmälningar av utstationering för ett pågående uppdrag under 2019 baserat på län

## Karta över antalet anmälningar på kommunnivå



Kartunderlag: SCB karta över Sveriges kommuner enligt indelning 2010.

Källa: AV Utstationeringsregistret

**Förklaring**

— Länsgräns  
 — Kommungräns

Ingen anmälan
< 50
50 - 100
101 - 500
501 - 1000
> 1000





## Anmälningarnas längd i antal dagar

Antal månader	Antal dagar	Antal anmälningar	Andel i procent
	0 - 9	22 331	27 %
> 1	10 - 29	22 212	26 %
1 - 2	30 - 59	12 090	14 %
2 - 3	60 - 89	6 571	8 %
3 - 6	90 - 179	7 484	9 %
6 - 8	180 - 239	2 807	3 %
8 - 12	240 - 359	3 972	5 %
12 - 24	360 - 720	5 267	6 %
	> 720	1 526	2 %
Summa		84 260	100 %

Tabell 2. Tabellen visar antalet anmälningar inom tidsintervallen i dagar. Notera att detta inte motsvarar antalet individer. Samma individ kan återkomma flera gånger i kortare uppdrag. 98 anmälningar har blivit registrerade för ett senare startdatum än slutdatum. För att summera perioder korrekt har vi inte kunnat räkna dem i denna sammanställning.

### Övervägande kortare perioder för anmälan har angetts

Det vi kan utläsa av denna tabell är att en majoritet av anmälningarna som gjorts för uppdrag under 2019 är för kortare perioder. Sett till att det uppskattade antalet individer är ungefär hälften i antal i förhållande till antalet anmälningar kan det antas att flera uppdrag anmäls korta men är återkommande. Sett till de anmälningar som gjorts för mer än ett halvår står dessa endast för ca 16 procent av samtliga anmälningar.



[www.av.se](http://www.av.se)

*Vår vision: Alla vill och kan skapa en bra arbetsmiljö*

