



Enheten för Svarstjänst
Alexandra Falke, 08-730 90 44
alexandra.falke@av.se

Återrapportering av regeringsuppdrag "Förvaltning av register för företag som utstationerar arbetstagare i Sverige".

Arbetsmiljöverket ska i samband med årsredovisningen lämna en redogörelse till Regeringskansliet (Arbetsmarknadsdepartementet) innehållande:

- Antal anmälda utstationerade arbetstagare
- Antal utländska företag som gjort anmälningar till registret
- I vilka länder arbetsgivarna har sitt säte eller hemvist
- Antal anmälda utstationeringar
- Beträffande vilka branscher eller tjänster utstationeringar har anmälts
- Översiktlig beskrivning av den geografiska fördelningen i Sverige
- Antal inspektioner som genomförts avseende anmälningar till registret av kontaktperson och utstationering av arbetstagare
- En analys av resultatet från utförda inspektioner avseende utstationering.

Redogörelsen nedan kommer att följa dessa rubriker.

Antal anmälda utstationerade arbetstagare

Cirka 42 700 arbetstagare har varit utstationerade i Sverige under 2015. Från den 1 juli 2013 till och med december 2015 har mer än 90 000 arbetstagare anmälts till registret.

Under 2015 befann sig i snitt cirka 7 400 utstationerade arbetstagare i Sverige varje månad. I antalet arbetstagare kan en enskild arbetstagare ingå mer än en gång i de fall samma person återkommer i skilda uppdrag under olika perioder eller har ett uppdrag som sträcker sig över flera månader eller år.

Med tanke på att anmälningskyldigheten trädde i kraft den 1 juli 2013 så är det fortfarande för tidigt att göra några kvalificerade jämförelser mellan olika år. Vi kan bara visa på skillnader mellan 2014 och 2015 och där kan vi konstatera att det inte förekommer några stora förändringar.

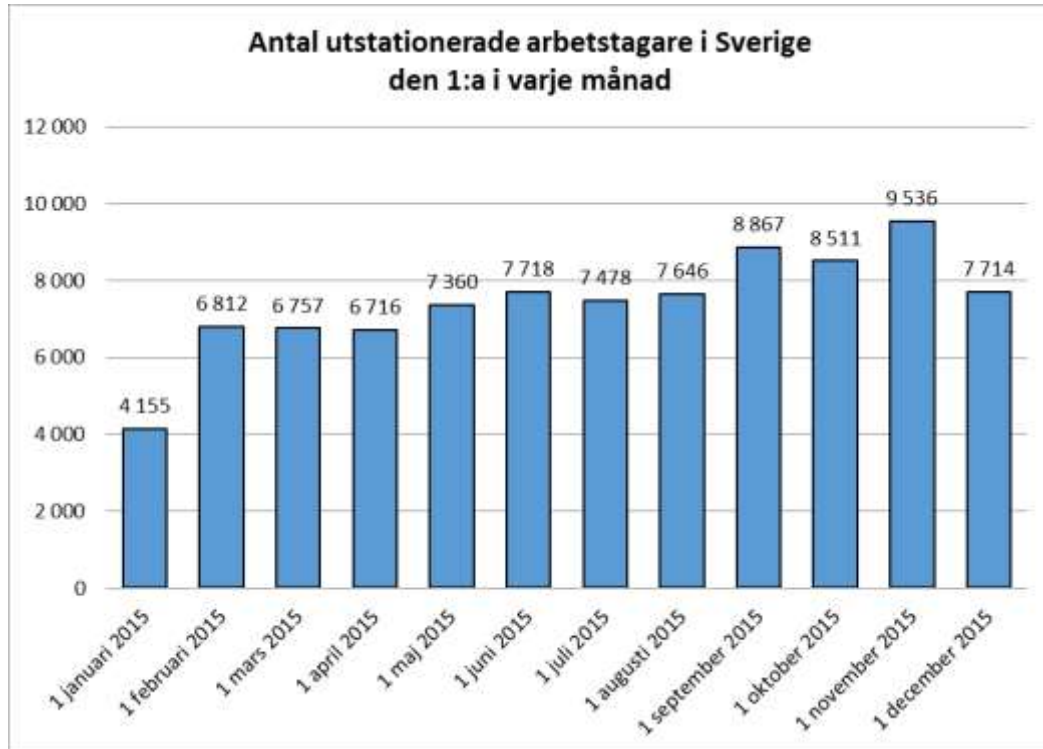


Diagram 1: Diagrammet baseras på de arbetstagare som har haft ett pågående uppdrag den första i varje månad under 2015. Källa: AV/Utstationeringsregistret

16 procent av alla utstationeringarna pågår i mindre än 10 dagar och 28 procent pågår i 10-29 dagar. Resterande utstationeringar pågår längre, från en månad upp till flera år.

Antal utländska företag som gjort anmälningar i registret

Cirka 7 200 företagskonton har registrerats sedan starten 1 juli 2013 och fram till och med 2015. I registret finns närmare 5 700 unika företag registrerade. En stor andel av registrerade företagskonton tillhör större koncerner som kan ha ett hundratal företagskonton. Nya konton skapas även när man glömt sin inloggning eller en ny person tar över hanteringen av anmälningar.

I vilka länder har arbetsgivarna sitt säte eller hemvist?

I anmälan anges hemvist för det utstationerande företaget, vilket inte behöver vara representativt för nationaliteten på den utstationerade arbetstagaren. När registret introducerades under år 2013 var det möjligt att välja Sverige som utstationerande land. Sverige är sedan slutet av 2014 borttaget som valbart land i registret vid registrering av nya konton. De företag som redan angivit Sverige som hemland i sitt konto kan däremot fortsätta att anmäla utstationeringar med



Sverige som hemvist. Vi kommer att se över hur vi tekniskt och praktiskt kan hantera det.

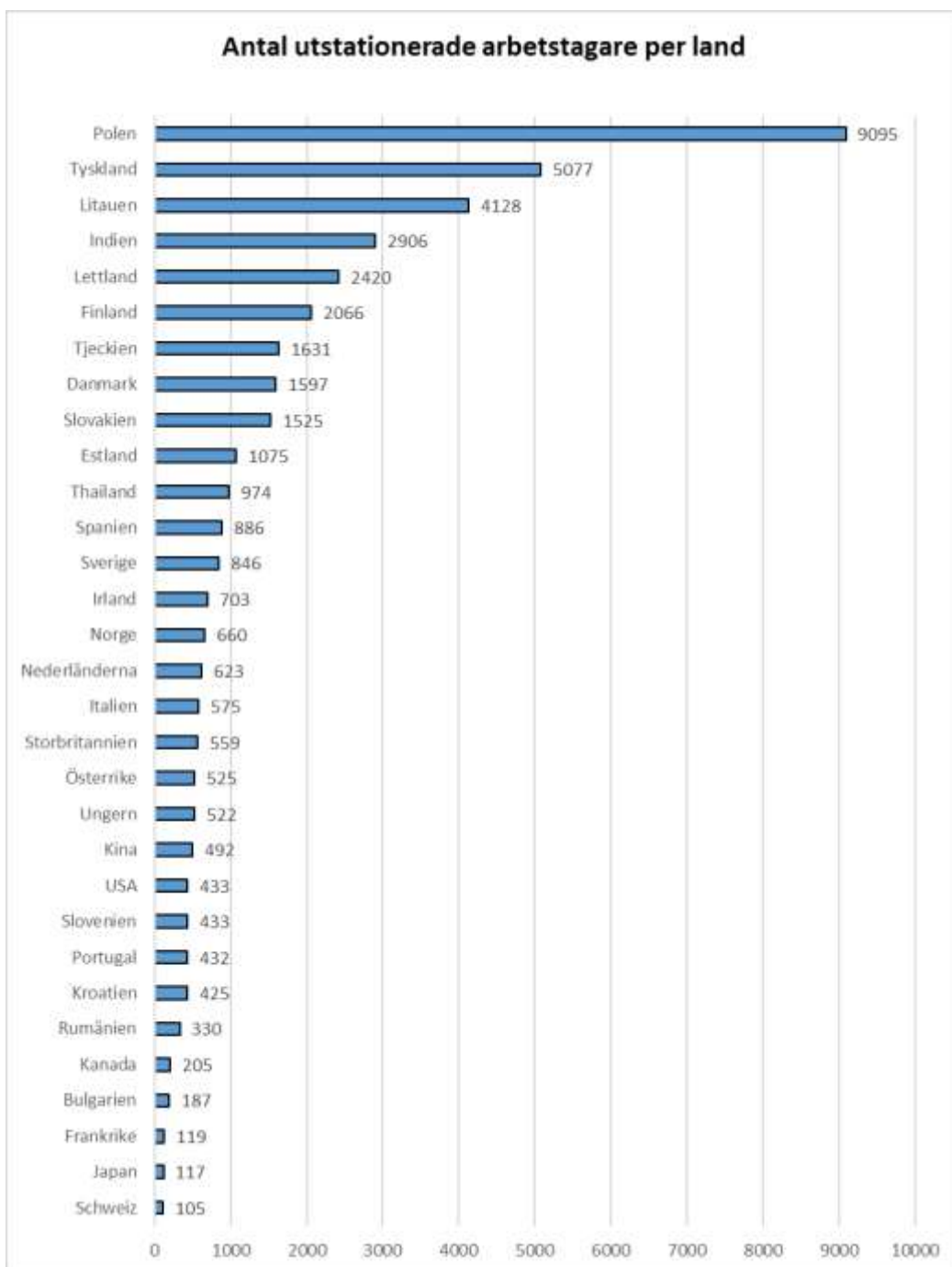


Diagram 2: Underlaget för diagrammet baseras på de arbetstagare som har haft ett pågående uppdrag under 2015 (totalt 42 697 personer). De länder som redovisas i ovanstående diagram representerar 98 procent av dessa arbetstagare, totalt 41 671 personer.

Källa: AV/Utstationeringsregistret



Det är arbetsgivare i ett fåtal länder som står för en stor andel av de utstationerade arbetstagare som har anmälts i registret. Av de 85 länder som finns valbara är de länder som löpande utstationerar flest arbetstagare Polen, Tyskland, Litauen, Indien, Lettland och Finland. Tillsammans står dessa 6 länder för cirka 60 procent av alla utstationerade arbetstagare i registret under år 2015.

Polen är det land som utstationerat flest arbetstagare under 2015 och står för dryga 20 procent av all utstationerad arbetskraft, vilket är en ökning med 4 procent (cirka 2 800 fler arbetstagare) jämfört med 2014. Polska arbetstagare återfinns främst inom byggverksamhet men även inom tillverkning, då främst inom verksamhetsområdet "Reparation och installation av maskiner och apparater".

Tyskland som utstationerade flest arbetstagare under 2014 hamnar för 2015 på en andra plats och står i dagsläget för cirka 12 procent av de utstationerade arbetstagarna. Det är en minskning med 6 procent (närmare 1 900 färre arbetstagare) jämfört med 2014. Arbetstagare från Tyskland sänds till Sverige för att arbeta inom en rad olika områden. Vanligt är arbeten inom tillverkningsindustrin, mestadels tillverkning och installation av maskiner men även tillverkning av transportmedel, elapparatur och stål- och metallframställning. Arbetstagare utsända från Tyskland anlitas även för uppdrag inom byggverksamhet, försörjning av el, gas, värme och kyla, för olika kontorstjänster samt vetenskaplig forskning.

Antal anmälda utstationeringar

Under 2015 pågick drygt 21 000 utstationeringsuppdrag varav cirka 16 000 både startat och avslutats under 2015. Det innebär att cirka 24 procent av uppdragen under 2015 har ett startdatum och/eller slutdatum som avviker från 2015. Totalt sedan 1 juli 2013 har cirka 48 000 utstationeringsuppdrag anmälts.

Antal utstationeringsuppdrag är troligen något färre i realiteten. Den uppskattningen baserar vi på att vi erfarit att arbetsgivare gör flera anmälningar inom ramen för ett längre uppdrag i de fall där arbetstagare utstationeras under olika perioder inom samma uppdrag.

I vilka branscher eller tjänster har utstationeringar anmälts?

I registret anges det verksamhetsområde som motsvarar det arbete som ska utföras. Den lista som arbetsgivaren väljer ur bygger på svensk näringsgrensindelning (SNI 2007) och innehåller drygt 90 olika verksamhetsområden. Diagrammet nedan visar de 12 största verksamhetsområdena med 600 eller fler anmälda arbetstagare under 2015.



De 2 största verksamhetsområdena, som båda avser verksamhetsområden inom bygg, utgör drygt 36 procent av alla utstationerade i Sverige och var även de vanligast angivna verksamhetsområdena under 2014 (då drygt 31 procent).

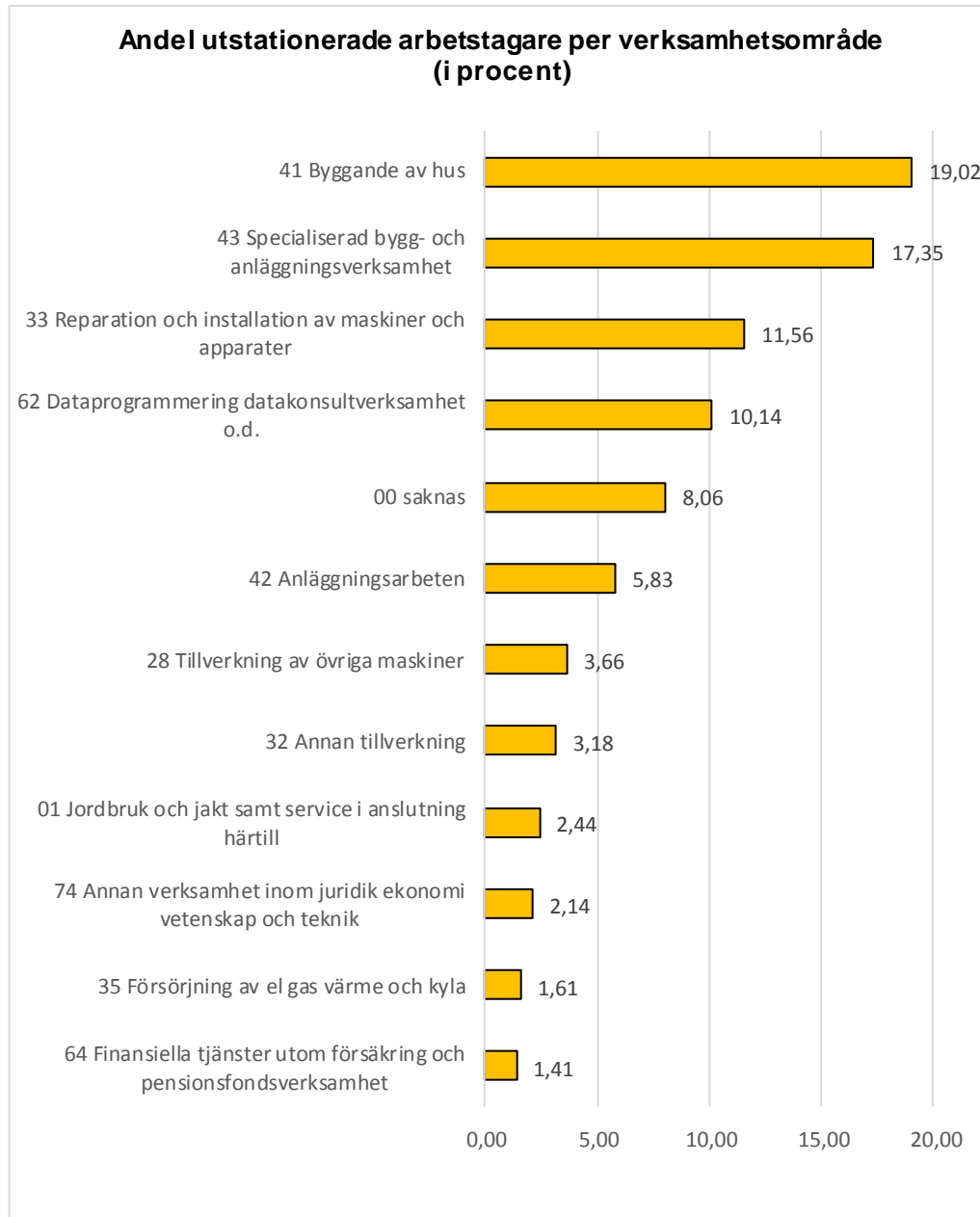


Diagram 3: Diagrammet baseras på andel arbetstagare som har haft ett pågående uppdrag under 2015 (42 697 personer). De verksamhetsområden som redovisas representerar drygt 86 procent (36 889 personer) av dessa arbetstagare. Källa: AV/Utstationeringsregistret



För att få en bild av hur olika branschgrupper är representerade, visar nedanstående tabell en sammanslagning av relaterade verksamhetsområden. Sifferbeteckningen för de verksamhetsområden som har slagits samman till branschgrupper framgår av kolumnen "Verksamhetsområden".

Branschgrupper	Verksamhets- områden	Antal arbetstagare	Andel i procent
Byggverksamhet	41-43	18 016	42,20
Tillverkning	10-33	9 956	23,32
Informations- och kommunikationsverksamhet	58-63	4 922	11,53
Ej angiven	0	3 440	8,06
Verksamhet inom juridik, ekonomi, vetenskap och teknik	69-75	1 492	3,49
Jordbruk, skogsbruk och fiske	01-03	1 084	2,54
Uthyrning, fastighetservice, resetjänster och andra stödtjänster	77-82	799	1,87
Försörjning av el, gas, värme och kyla	35	688	1,61
Finans- och försäkringsverksamhet	64-66	621	1,45
Vård och omsorg; sociala tjänster	86-88	440	1,03
Vattenförsörjning; avloppsrening, avfalls- hantering och sanering	36-39	392	0,92
Transport och magasinering	49-53	274	0,64
Utvinning av mineral	05-09	162	0,38
Handel; reparation av motorfordon och motorcyklar	45-47	150	0,35
Utbildning	85	140	0,33
Annan serviceverksamhet	94-96	52	0,12
Kultur, nöje och fritid	90-93	24	0,06
Fastighetsverksamhet	68	23	0,05
Hotell- och restaurangverksamhet	55-56	15	0,04
Verksamhet vid utländska ambassader, internationella organisationer, o.d.	99	7	0,02
Förvärvsarbete i hushåll; hushållens produktion av diverse varor och tjänster för eget bruk	97-98	0	0,00
Offentlig förvaltning och försvar; obligatorisk socialförsäkring	84	0	0,00
SUMMA:		42 697	100

Tabell 1: Tabellen baseras på antalet arbetstagare som har haft ett pågående uppdrag under 2015. Källa: AV/Utstationeringsregistret

De två största branschgrupperna är både under 2014 och 2015 "Byggverksamhet" och "Tillverkning". Tillsammans sysselsätter de drygt 65 procent av alla utstationerade arbetstagare under 2015 (drygt 27 972 personer). Det är dessutom en ökning med nära 6 000 arbetstagare jämfört med 2014. Branschgruppen "Byggverksamhet" står för den största ökningen.

Inom branschgruppen "Byggverksamhet" arbetar cirka 86 procent (15 527 personer) inom verksamhetsområdena "Byggande av hus" och "Specialiserad bygg - och anläggningsverksamhet" och de utstationeras främst från företag i Polen och Litauen. För arbeten inom verksamhetsområdet "Anläggningsarbeten" (2 489 personer) har främst arbetstagare från Polen anlitats.

Branschgruppen "Tillverkning" representeras av 23 olika verksamhetsområden där tre av de största verksamhetsområdena som ingår representerar 78,9 procent av de anmälda arbetstagarna. Det enskilt största verksamhetsområdet är "Reparation och installation av maskiner och apparater" med totalt 4 934 anmälda arbetstagare. Här ingår exempelvis installation av industrimaskiner och utrustning, reparation och underhåll av olika transportmedel samt reparation av metallvaror, maskiner och apparater. Arbetskraft från Tyskland, Finland och Polen är vanligast. Det näst största verksamhetsområdet inom branschgruppen "Tillverkning" är "Tillverkning av övriga maskiner" inom vilken 1 564 arbetstagare utstationerades. De utstationerades främst från Tyskland. Det tredje största verksamhetsområdet är "Annan tillverkning" där 1 357 arbetstagare, främst från Litauen och Polen har anlitats.

Inom branschgruppen "Informations- och kommunikationsverksamhet" finns 11,53 procent av de utstationerade. Verksamhetsområdet "Dataprogrammering, datakonsultverksamhet o.d." står för 10,14 procent (4 328 personer) och inom detta område utstationeras cirka 60 procent från Indien.

För 8,06 procent eller cirka 3 440 arbetstagare, har inget verksamhetsområde angetts. Merparten av de utstationerade arbetstagare som finns i grupperingen "Ej angiven" utstationeras från Polen (1 016 personer) följt av och Tyskland, Finland, Danmark och Ungern. Andelen som inte anger verksamhetsområde har minskat med cirka 1 procent jämfört med 2014.

Branschgruppen "Verksamhet inom juridik, ekonomi, vetenskap och teknik" omfattar 3,49 procent eller 1 492 arbetstagare. Här har de flesta arbetstagare anmälts inom verksamhetsområdet "Annan verksamhet inom juridik, ekonomi, vetenskap och teknik" (915 personer). Många av dessa har sänts till Sverige från företag i Nederländerna, Kina och Tyskland. Branschgruppen "Jordbruk, skogsbruk och fiske" omfattar 2,54 procent eller 1 084 personer. De flesta arbetstagare har anmälts inom verksamhetsområdet "Jordbruk och jakt samt

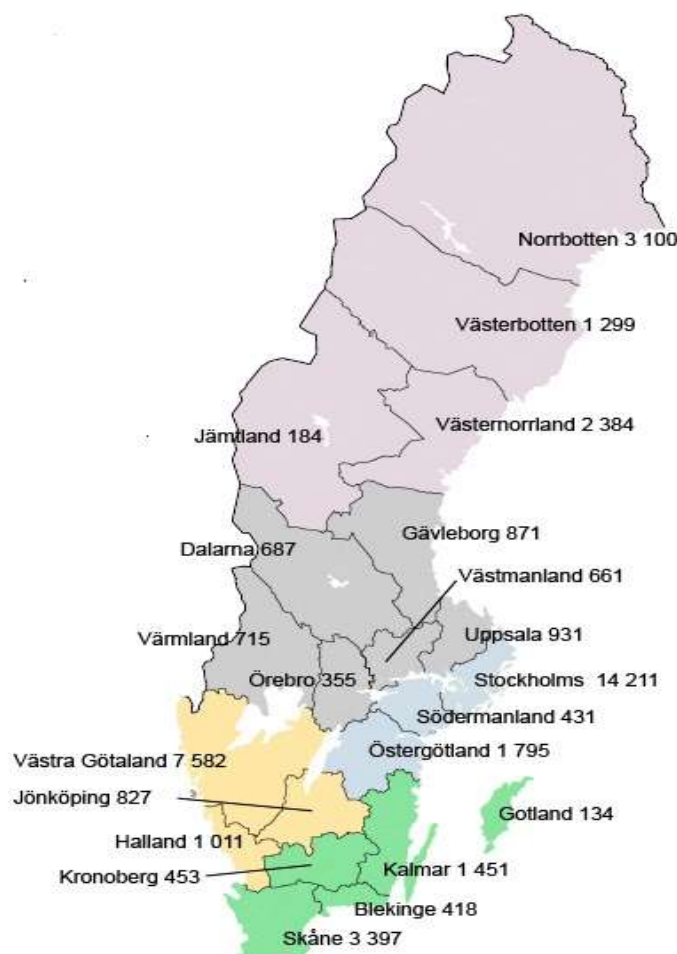


service i anslutning härtill” (1 043 personer) och tjänster tillhandahålls främst från företag i Thailand (973 personer).

Översiktlig beskrivning av den geografiska fördelningen i Sverige

Kartan visar var i landet utstationerade arbetstagare har arbetat under året fördelat på län, för att ge en lättöverskådlig bild över den geografiska fördelningen. Färgerna representerar uppdelningen av inspektionsavdelningen som på Arbetsmiljöverket består av 5 regioner.

Kartan visar att drygt 33 procent av alla utstationerade arbetstagare har arbetat i Stockholms län och 18 procent i Västra Götaland, under år 2015. Nära 8 procent arbetade i Skåne län. Det betyder att drygt 60 procent av alla utstationerade arbetstagare har arbetat i något av storstadsområdena Stockholm, Göteborg eller Malmö.





Antal inspektioner som genomförts avseende anmälningar till registret av kontaktperson och utstationering av arbetstagare

Vid inspektioner där det har funnits utländska arbetstagare har vi utrett om arbetstagarna är utstationerade. De tips som kommer in från exempelvis arbetstagarorganisationer kontrolleras utifrån uppgifterna i registret för att se om det finns anledning att utreda vidare. Vi har även utvecklat funktionalitet i registret som ger oss möjligheten att kunna identifiera avvikelser i regelefterlevnad.

Vid 14 tillfällen har vi tagit in mer uppgifter för att utreda om det rört sig om utstationering och om det i så fall är anmält till registret. Utredningar för år 2015 är inte färdiga utan pågår fortfarande. Hittills är 3 ärenden avslutade utan åtgärd eftersom arbetsgivarna varit anmälda i registret och uppgifterna har varit korrekta. I några ärenden har det i utredningen visat sig vara för bristfällig information i underlaget för att gå vidare.

Vi har under 2015 skickat 6 ärenden om utdömande av vite till Förvaltningsrätten avseende brott mot utstationeringslagen. Vi har hittills fått 2 domar från Förvaltningsrätten där de har bifallit ansökan och förpliktat företagen att betala en sanktionsavgift om 20 000 kronor.

En analys av resultatet från utförda inspektioner avseende utstationering

Det kan vara svårt att få korrekta uppgifter från de utländska arbetstagarna som är på plats. Vi har frågeunderlag översatta till de mest förekommande språken men vi har ingen möjlighet att på plats kontrollera de lämnade uppgifterna. Ibland blir bokstaveringen sådan att det kan vara svårt att hitta företaget i registret. För att hitta de företag som inte finns i utstationeringsregistret används andra sökningar som till exempel Bolagsverkets register för utlandsregistrerade företag och Google.