



# Arbets-skaderapport 2015

Arbetsmiljöverkets årliga rapport innehållande officiella statistik om arbets-skador





# Vår vision

"Alla vill och kan skapa en bra arbetsmiljö"

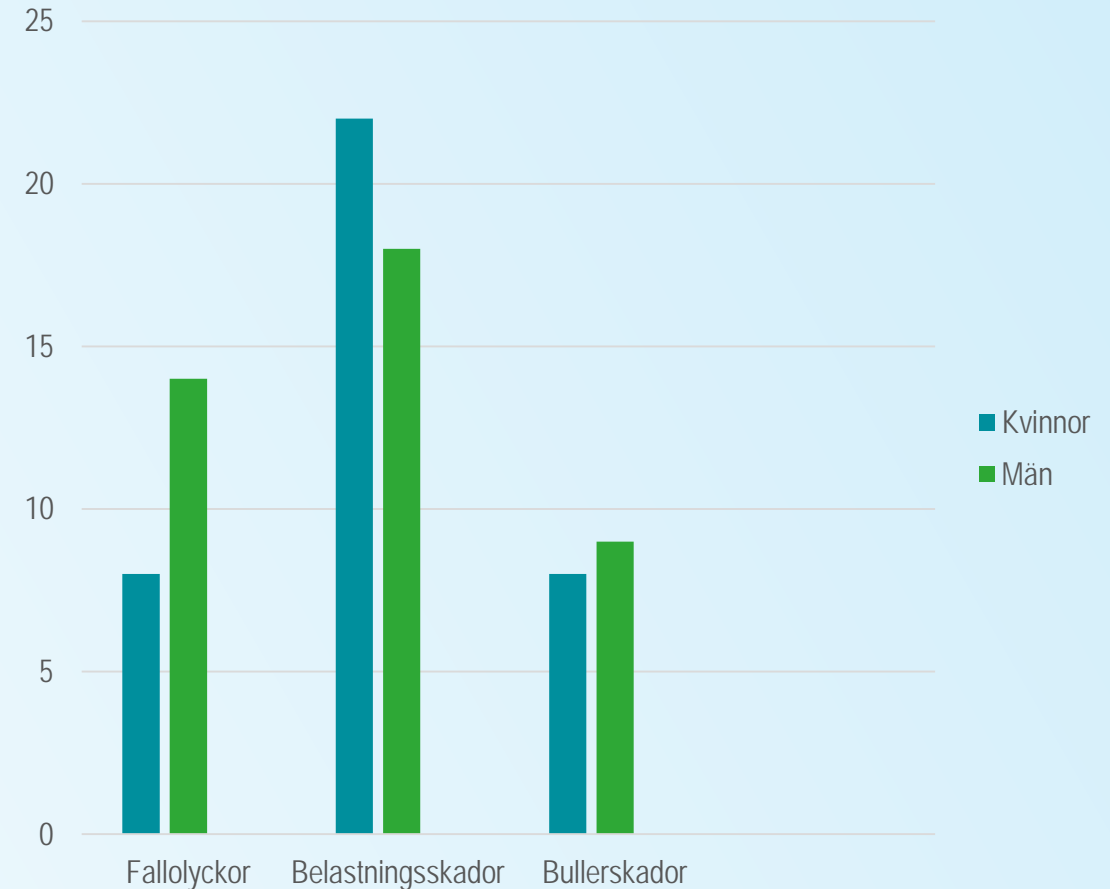
# Arbetsmiljöverket arbetar med

- inspektioner
- föreskrifter och regler
- analys och statistik
- kunskapsspridning
- information




# Analys och statistik

- Statistik och officiell statistik om arbetsskador och arbetsmiljö
- Trender och samband
- Viktiga signaler för inspektions- och kommunikationsinsatser
- Kunskapssammanställningar



Läs mer på av.se

av.se



The screenshot shows the homepage of Arbetsmiljöverket (The Swedish Work Environment Authority). At the top, there are navigation options: "Lättläst" (Easy to read), "Teckenspråk" (Sign language), "Lyssna" (Listen), and "Other languages". Below this is the organization's logo and name, "ARBETSMILJÖ VERKET". A search bar with the placeholder text "Vad letar du efter?" and a "Sök" button is positioned to the right. A horizontal menu below the search bar includes: "Arbetsmiljöarbete och inspektioner", "Hälsa och säkerhet", "Inomhusmiljö", "Produktion, industri och logistik", and "Om oss". The main content area features a photograph of a woman and a man wearing a hard hat and safety glasses, looking at a group of cows in a farm setting. Below the photo, a yellow banner contains the text: "Vi arbetar för din arbetsmiljö och ger stöd till arbetsgivare för att ingen ska skadas, bli sjuk eller dö på jobbet." and a link: "→ Arbeta med arbetsmiljön".

# Officiell statistik

- Officiell statistik ska enligt Lag ([2001:99](#)) om den officiella statistiken finnas för allmän information, utredningsverksamhet och forskning. Den ska vara objektiv och allmänt tillgänglig.
- Arbetsmiljöverket ansvarar för den officiella arbetsskadestatistiken. Statistiken bygger på de arbetsskadeanmälningar som görs till Försäkringskassan. Dessa ingår i informationssystemet om arbetsskador, ISA. I Arbetsmiljöverkets statistikserie ingår också urvalsundersökningarna Arbetsmiljöundersökningen och Arbetsorsakade besvär.
- Statistiken används i det förebyggande arbetsmiljöarbetet och utgör underlag för inriktningen av Arbetsmiljöverkets tillsyn. De arbetsskador som inte anmäls kommer inte med i statistiken.
- Siffrorna är preliminära i den meningen att uppgifterna bygger på de anmälningar om arbetsskador som har registrerats och bearbetats till och med första kvartalet 2016. En kort sammanställning av mer slutliga uppgifter för 2015 kommer att publiceras i nästa års rapport.



# Arbetssskador

# Arbets-skador, vad menas

- Arbetsolyckor med sjukfrånvaro
- Arbetsjukdomar
- Arbetsolyckor med dödlig utgång
  
- Arbetsolyckor utan sjukfrånvaro
- Färdolycksfall



# Utveckling under 2015

Antal anmälda **arbetsskador** ökar totalt sett.

**Arbetsolyckor med sjukfrånvaro** ökar igen efter fallet under 2014, både i antal och i förhållande till antal förvärvsarbetande.

**Dödsolyckorna** minskar jämfört med 2014.

**Arbetssjukdomar** ökar både i antal och i förhållande till antal förvärvsarbetande. Ökningen finns enbart bland kvinnor.

Antal anmälda arbetssjukdomar på grund av **organisatoriska eller sociala faktorer** ökar med drygt 11 procent jämfört med 2014.

**Organisatoriska eller sociala faktorer** är nu främsta orsaken till anmälningar om arbetssjukdom från kvinnor

# Hur ser det ut över tid (förändring 2014-2015)?

	Arbetsolyckor <u>med</u> sjukfrånvaro	Arbetssjukdomar	Arbetsolyckor <u>utan</u> sjukfrånvaro	Färdolyckor
<b>Kvinnor (antal)</b>	6 %	5 %	-1 %	9 %
<i>Kvinnor (per 1 000 förvärvsarbetande)</i>	6 %	4 %	-2 %	8 %
<b>Män (antal)</b>	6 %	-1 %	4 %	7 %
<i>Män (per 1 000 förvärvsarbetande.)</i>	5 %	-1 %	4 %	6 %
<b>Totalt (antal)</b>	6 %	3 %	1 %	9 %
<i>Totalt (per 1 000 förvärvsarbetande)</i>	5 %	2 %	0 %	8 %

# Arbetsolyckor med sjukfrånvaro 2015

Totalt 29 500 anmälningar bland arbetstagare och egenföretagare (7 fall per 1000)

Därav kvinnor: 13 402 olyckor      män: 17 900 olyckor

29 % har medfört frånvaro mer än 14 dagar (ingen förändring jämfört med 2014)

	Kvinnor	Män
Avvikelse	Fall av person	Förlorad kontroll
Kroppsdel (per 1 000 förvärvsarbetande)	Höft, ben, fot	Hand, finger
Näringsgren (per 1 000 förvärvsarbetande)	Transport och magasinering	Vattenförsörjning, avloppsrening
Åldersgrupp (per 1 000 förvärvsarbetande)	55-59	16-24
Yrke (per 1 000 förvärvsarbetande)	Brevbärare och brevsorterare (Transport och maskinförararbete under 2014)	Byggnadsträarbetare, inredningsnickare m.fl. (Övriga montörer (däck, fönster, möbler) under 2014)

# Arbetssjukdomar 2015

Totalt 12 141 anmälningar bland arbetstagare och egenföretagare (3 fall per 1000),

Därav kvinnor: 7518 kvinnor                      män: 4 623 män

40 % har medfört frånvaro mer än 14 dagar (ökning jämfört med 2014 då siffran var 38%)

	Kvinnor	Män
Orsak	Sociala och organisatoriska orsaker	Belastningsfaktorer
Besvär	Psykosociala besvär	Muskel och ledbesvär
Åldersgrupp (per 1 000 förvärvsarbetande)	55-59 år	60-64 år
Näringsgren (per 1 000 förvärvsarbetande)	Offentlig förvaltning och försvar	Utvinning av mineral (Offentlig förvaltning och försvar under 2014)
Yrke (per 1 000 förvärvsarbetande)	Montörer (Säkerhetspersonal under 2014)	Processoperatörer vid stål- och metallverk (Montörer under 2014)
Arbetssjukdomar på grund av sociala och organisatoriska orsaker, näringsgren (per 1 000 förvärvsarbetande)	Offentlig förvaltning och försvar (Vård och omsorg under 2014)	Vård och omsorg; sociala tjänster (Offentlig förvaltning och försvar under 2014)

# Vilka näringsgrenar har ökat mest 2014-2015?

## Arbetsolyckor med sjukfrånvaro

### Procent

1. Fastighetsverksamhet (L)
2. Uthyrning, fastighetservice, resetjänster och andra stödtjänster (N)

### Antal

1. Uthyrning, fastighetservice, resetjänster och andra stödtjänster (N)
2. Byggverksamhet (F)

## Arbetssjukdomar

### Procent

1. Försörjning av el, gas, värme och kyla (D)
2. Utvinning av mineral (B)

### Antal

1. Vård och omsorg; sociala tjänster (Q)
2. Utbildning (P)

# Arbetsolyckor med dödlig utgång

Under 2015 inträffade totalt 44 dödsolyckor (53 under 2014)

- 26 arbetstagare (varav två kvinnor)
- 8 egenföretagare (ingen kvinna)

0,7 dödsolyckor per 100 000 förvärvsarbetande (0,9 under 2014)

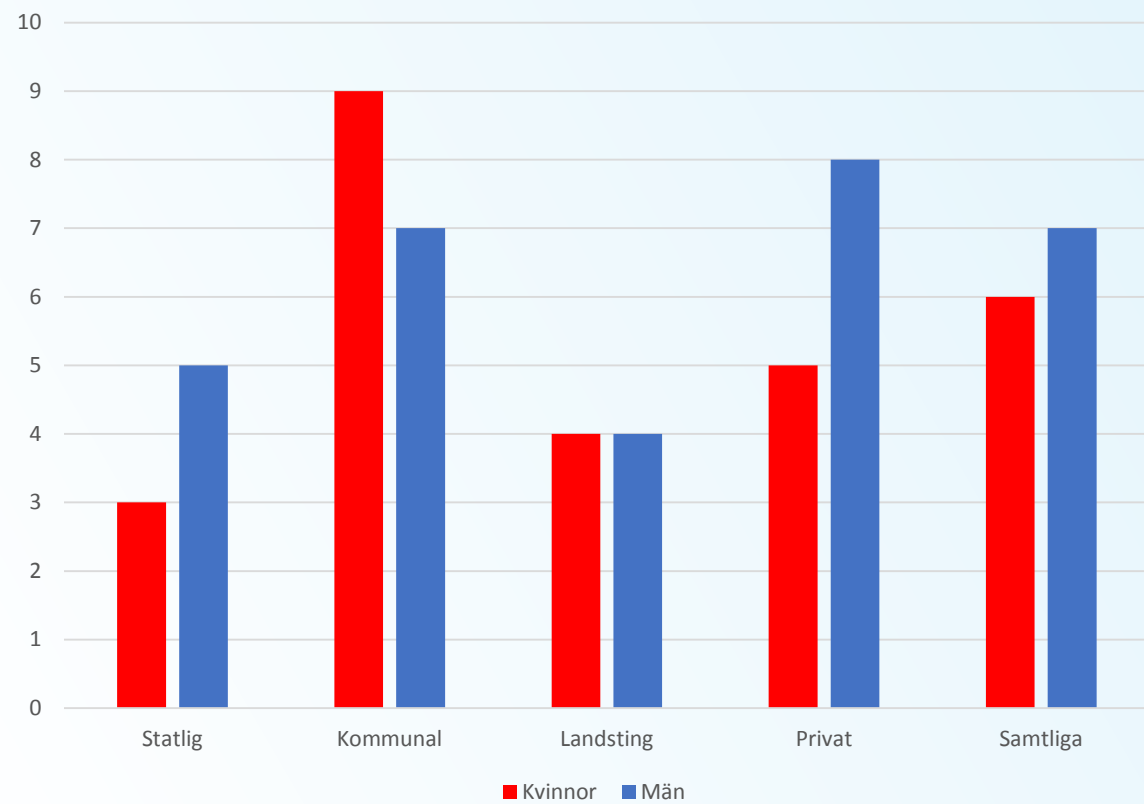
6 dödsolyckor bland utländska arbetare (7 under 2014)

4 dödsolyckor bland personer i arbetsmarknadsåtgärder (5 under 2014)

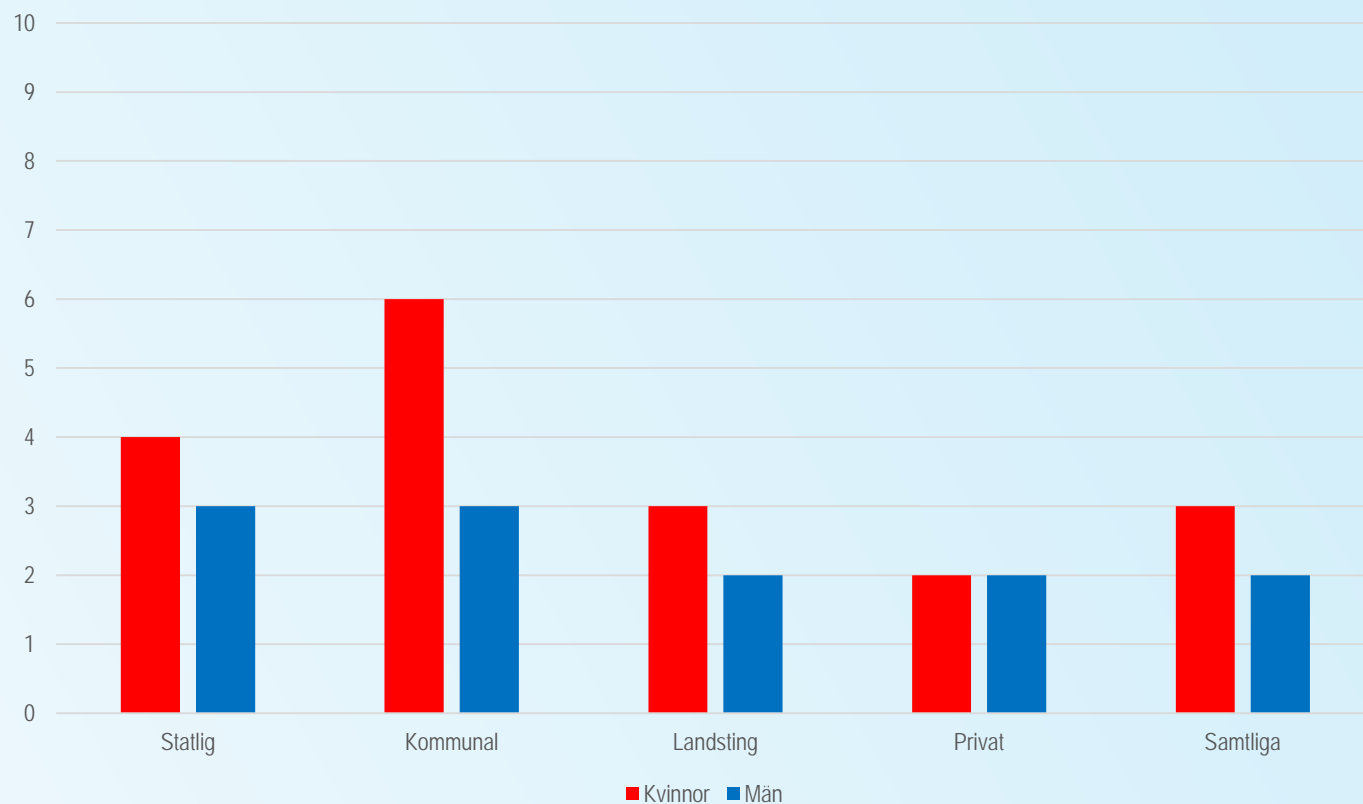
Den vanligaste avvikelser som orsakat dödsolyckor är förlorad kontroll över fordon och transportmedel

# Arbets-skador per sektor

## Arbetsolyckor med sjukfrånvaro



## Arbets-sjukdomar



# Sammanfattningsvis

## Utveckling under år 2015

- Arbetsolyckor med sjukfrånvaro ökar
- Dödsolyckorna minskar
- Arbetssjukdomar ökar
- Antal anmälda arbetssjukdomar på grund av organisatoriska och sociala faktorer ökar